



ЛУГАНСЬКА ОБЛАСНА ДЕРЖАВНА АДМІНІСТРАЦІЯ  
ЛУГАНСЬКА ОБЛАСНА ВІЙСЬКОВО-ЦИВІЛЬНА АДМІНІСТРАЦІЯ

**РОЗПОРЯДЖЕННЯ**

голови обласної державної адміністрації –  
керівника обласної військово-цивільної адміністрації

27 грудня 2017р.

м. Северодонецьк

№ 958

**Про затвердження Програми  
економічного і соціального розвитку  
Луганської області на 2018 рік**

Керуючись пунктом 2 частини третьої статті 4, пунктом 8 частини третьої статті 6 Закону України «Про військово-цивільні адміністрації», Указом Президента України від 05.03.2015 № 123/2015 «Про утворення військово-цивільних адміністрацій», відповідно до Закону України «Про державне прогнозування та розроблення програм економічного і соціального розвитку України», постанови Кабінету Міністрів України від 26.04.2003 № 621 «Про розроблення прогнозних і програмних документів економічного і соціального розвитку та складання проекту державного бюджету», враховуючи Стратегію розвитку Луганської області до 2020 року, затверджену розпорядженням керівника обласної військово-цивільної адміністрації від 26.06.2015 № 272 (у редакції від 28.10.2016 № 624), з метою реалізації на території області державної політики в економічній і соціальній сферах, забезпечення розвитку реального сектору економіки, поліпшення якості життя населення, максимально можливого зменшення негативних соціально-економічних наслідків, за результатами обговорення питання на засіданні колегії облдержадміністрації 21.12.2017:

1. Затвердити Програму економічного і соціального розвитку Луганської області на 2018 рік (далі – Програма), що додається.

2. Районним державним адміністраціям, рекомендувати органам місцевого самоврядування при розробленні місцевих програм врахувати пріоритетні напрями Програми.

3. Структурним підрозділам облдержадміністрації, територіальним підрозділам міністерств, інших центральних органів виконавчої влади забезпечити виконання завдань Програми та до 25.03.2019 надати

Департаменту економічного розвитку, торгівлі та туризму облдержадміністрації відповідну інформацію про результати.

4. Департаменту економічного розвитку, торгівлі та туризму облдержадміністрації (Медведчук С.М.) до 10.04.2019 поінформувати голову обласної державної адміністрації – керівника обласної військово-цивільної адміністрації про підсумки виконання Програми.

5. Контроль за виконанням цього розпорядження залишаю за собою.

Голова обласної державної  
адміністрації – керівник обласної  
військово-цивільної адміністрації



**Ю.Г.ГАРБУЗ**

ЗАТВЕРДЖЕНО

Розпорядження голови обласної  
держадміністрації – керівника обласної  
військово-цивільної адміністрації

27 грудня 2017 р. № 958

**ПРОГРАМА ЕКОНОМІЧНОГО І СОЦІАЛЬНОГО  
РОЗВИТКУ ЛУГАНСЬКОЇ ОБЛАСТІ НА 2018 РІК**

## ЗМІСТ

ВСТУП.....	4
1. АНАЛІЗ ЕКОНОМІЧНОГО І СОЦІАЛЬНОГО РОЗВИТКУ ЗА 2017 РІК.....	5
1.1. Динаміка розвитку економіки, стан використання природного, виробничого, науково-технічного та трудового потенціалу .....	5
1.2. Головні проблеми розвитку економіки і соціальної сфери .....	36
2. ЦІЛІ І ПРІОРИТЕТИ ЕКОНОМІЧНОГО І СОЦІАЛЬНОГО РОЗВИТКУ НА 2018 РІК.....	40
3. ШЛЯХИ РОЗВ'ЯЗАННЯ ГОЛОВНИХ ПРОБЛЕМ РОЗВИТКУ ЕКОНОМІКИ І СОЦІАЛЬНОЇ СФЕРИ ТА ДОСЯГНЕННЯ ПОСТАВЛЕНИХ ЦІЛЕЙ.....	42
4. ФІНАНСОВІ РЕСУРСИ .....	46
4.1. Джерела формування .....	46
4.2. Фінансування заходів.....	47
4.3. Фінансовий стан суб'єктів господарювання .....	48
5. РИНКОВІ ПЕРЕТВОРЕННЯ .....	50
5.1. Реформування відносин власності .....	50
5.2. Розвиток підприємництва.....	51
5.3. Формування конкурентного середовища на регіональних ринках.....	53
5.4. Регулювання цін .....	53
5.5. Розвиток ринкової інфраструктури .....	54
6. МЕХАНІЗМИ РЕГУЛЮВАННЯ.....	55
6.1. Управління об'єктами комунальної власності.....	56
6.2. Інвестиційна діяльність .....	57
6.3. Закупівля продукції (товарів, робіт, послуг) для регіональних потреб... 62	62
6.4. Реалізація державних цільових та регіональних програм .....	63
7. РОЗВИТОК РЕАЛЬНОГО СЕКТОРУ ЕКОНОМІКИ .....	63
7.1. Структурні зміни.....	63
7.2. Паливно-енергетичний комплекс .....	64
7.3. Промисловість .....	67
7.4. Агропромисловий комплекс .....	70
7.5. Транспорт і зв'язок.....	72
7.6. Науково-технічна сфера .....	74
7.7. Виробництво споживчих товарів та послуг .....	74
8. ЗОВНІШНЬОЕКОНОМІЧНА ДІЯЛЬНІСТЬ .....	76
9. СОЦІАЛЬНА СФЕРА .....	79
9.1. Демографічна ситуація .....	79
9.2. Зайнятість населення та ринок праці .....	79
9.3. Грошові доходи населення та заробітна плата .....	81
9.4. Соціальне забезпечення.....	82
9.5. Пенсійне забезпечення .....	83
9.6. Житлово-комунальне господарство .....	84
10. ГУМАНІТАРНА СФЕРА .....	86



10.1. Охорона здоров'я .....	86
10.2. Освіта.....	87
10.3. Культура.....	88
10.4. Фізична культура і спорт.....	89
10.5. Створення умов соціалізації сім'ї та молоді .....	90
10.6. Туристично-рекреаційна галузь.....	91
<b>11. ПРИРОДОКОРИСТУВАННЯ ТА БЕЗПЕКА ЖИТТЄДІЯЛЬНОСТІ ЛЮДИНИ.....</b>	<b>93</b>
11.1. Розвиток мінерально-сировинної бази.....	93
11.2. Охорона навколишнього природного середовища.....	94
11.3. Техногенна безпека.....	97
11.4. Охорона праці.....	99

- Додаток 1. Основні показники економічного і соціального розвитку Луганської області на 2016-2018 роки**
- Додаток 2. Заходи щодо забезпечення виконання завдань Програми економічного і соціального розвитку Луганської області на 2018 рік**
- Додаток 3. Перелік регіональних (цільових) програм, які передбачається фінансувати у 2018 році**
- Додаток 4. Перелік заходів, які фінансуються у 2018 році за рахунок обласного бюджету**
- Додаток 5. Перелік інвестиційних проектів за пріоритетними напрямками соціально-економічного розвитку, які передбачається фінансувати у 2018 році за рахунок бюджетних коштів**

## **ВСТУП**

**Програма економічного і соціального розвитку Луганської області на 2018 рік** (далі – Програма) розроблена Департаментом економічного розвитку, торгівлі та туризму облдержадміністрації за участю структурних підрозділів облдержадміністрації, територіальних органів міністерств та інших центральних органів виконавчої влади, райдержадміністрацій, виконавчих органів міських рад.

**Законодавчою основою** для розроблення Програми є Закон України «Про військово-цивільні адміністрації», Закон України «Про державне прогнозування та розроблення програм економічного і соціального розвитку України», постанова Кабінету Міністрів України від 26.04.2003 № 621 «Про розроблення прогнозних і програмних документів економічного і соціального розвитку та складання проекту державного бюджету» (зі змінами та доповненнями), постанова Кабінету Міністрів України від 01.07.2016 № 399 «Про схвалення Прогнозу економічного і соціального розвитку України на 2017 рік та основних макропоказників економічного і соціального розвитку України на 2018 і 2019 роки», розпорядження Кабінету Міністрів України від 07.11.2014 № 1085-р «Про затвердження переліку населених пунктів, на території яких органи державної влади тимчасово не здійснюють свої повноваження, та переліку населених пунктів, що розташовані на лінії зіткнення».

### **Програму розроблено з урахуванням завдань і положень:**

- Державної стратегії регіонального розвитку на період до 2020 року, затвердженої постановою Кабінету Міністрів України від 06.08.2014 № 385;
- Стратегії розвитку Луганської області до 2020 року, затвердженої розпорядженням керівника обласної військово-цивільної адміністрації від 26.06.2015 № 272, зі змінами від 28.10.2016 № 624;
- Плану заходів на 2016-2018 роки щодо реалізації Стратегії розвитку Луганської області до 2020 року, затвердженого розпорядженням голови обласної державної адміністрації – керівника обласної військово-цивільної адміністрації від 13.08.2015 № 350, зі змінами від 18.04.2017 № 232.

**Програма визначає мету та пріоритетні напрями дій на 2018 рік** щодо забезпечення розвитку реального сектору економіки і на цій основі поліпшення якості життя населення, максимально можливого зменшення негативних соціально-економічних наслідків, які виникли в Луганській області.

**Прогнозні розрахунки і заходи Програми розроблені на основі** аналізу поточної соціально-економічної ситуації у господарському комплексі області, з урахуванням тенденцій останніх місяців, показників провідних підприємств базових галузей економіки, пропозицій райдержадміністрацій і виконавчих комітетів міських рад, структурних підрозділів облдержадміністрації, територіальних органів міністерств та інших центральних органів виконавчої влади.

**Фінансування передбачених Програмою заходів** буде здійснюватися за рахунок коштів суб'єктів господарювання, місцевих бюджетів, інвесторів, міжнародної технічної допомоги, а також коштів державного бюджету, що спрямовуються на вирішення нагальних проблем області.


# 1. АНАЛІЗ ЕКОНОМІЧНОГО І СОЦІАЛЬНОГО РОЗВИТКУ ЗА 2017 РІК

## 1.1. Динаміка розвитку економіки, стан використання природного, виробничого, науково-технічного та трудового потенціалу

Луганська область до початку проведення антитерористичної операції мала значний економічний потенціал і входила до п'ятірки найбільш міцних промислово-економічних регіонів України.

Виробничу діяльність у промисловому комплексі здійснюють 438 промислових підприємств, з них 6 – великих, 77 – середніх та 355 – малих. Основні підприємства зосереджені у містах Северодонецьку, Рубіжному, Лисичанську, Кремінній.

Протягом 2017 року у промисловому комплексі Луганської області відбулися значні структурні зміни. Скорочено частку продукції добувної промисловості на 1,8 в. п., металургійного виробництва – на 20,9 в. п., виробництва коксу і продуктів нафтоперероблення – на 6,1 в. п. Разом з тим, зросла частка продукції целюлозно-паперового виробництва на 8,6 в. п., машинобудівного комплексу – на 4,5 в. п., виробництво хімічних речовин і хімічної продукції – на 4,3 в. п., текстильне виробництво, виробництво одягу – на 0,4 в. п. Значно підвищилася питома вага галузі «Постачання електроенергії, газу, пари та кондиційованого повітря» – з 18,6 % у 2016 році до 30 % у 2017 році (11,4 в. п.).



Обсяг реалізованої промислової продукції за підсумками 2016 року склав 37,1 млрд грн, у 2017 році очікується 22,2 млрд грн.

Індекс промислової продукції за 2016 рік складав 139,0 %, у 2017 році індекс очікується на рівні 78,0 %.

**Рис. 1.1.1. Динаміка обсягу реалізованої продукції, млрд грн**  
**Переробна промисловість**

### *Виробництво коксу, продуктів нафтоперероблення*

До підприємств даної галузі відносяться ПрАТ «ЛИНІК» (з 2012 року промислова продукція не виробляється) та ПАТ «Алчевський металургійний комбінат», яке у 2015 році перереєстровано на підконтрольній українській владі території.

У 2016 році ПАТ «АМК», як основним підприємством галузі, вироблено прокату 1233,5 тис. тонн (197,8 % до 2015 року) на суму 10613,9 млн грн.

Реалізація промислової продукції за показником «Виробництво коксу» у 2016 році склала 2,7 млрд грн. Через зупинку підприємства з березня 2017 року внаслідок тимчасового припинення переміщення вантажів через лінію зіткнення, за підсумками 2017 року очікується зменшення реалізації продукції до 0,26 млрд грн.

### ***Хімічна і нафтохімічна промисловість***

Хімічна промисловість є однією з пріоритетних галузей у господарському комплексі Луганської області та має достатній рівень виробничих потужностей для забезпечення потреб України у профільній продукції, та експорту її до інших країн світу. Питома вага галузі у структурі реалізації промислової продукції регіону за період, який розглядається становить 8,8 %. Фактично усі підприємства галузі розташовані на території підконтрольній українській владі.

Провідними підприємствами, які виготовляють понад 80 % обсягів промислової продукції галузі є: ПрАТ «Северодонецьке об'єднання «Азот» та ТОВ НВП «Зоря». Всього у галузі працюють понад 38 підприємств.

За 2016 рік індекс промислової продукції по галузі склав 156,5 %, обсяг реалізації – 3,2 млрд грн.

Через зупинку основного підприємства галузі – ПрАТ «Северодонецьке об'єднання «Азот», у 2017 року очікується зменшення обсягів реалізації на 12,5 %, що становитиме 2,8 млрд грн.

ТОВ «НВП «Зоря» у зв'язку з потребою вугледобувних підприємств регіону у вибухових речовинах для прохідницьких робіт впроваджено виробництво амонітів ГФ-5К та АП-5ЖВ – вибухових речовин для розробки вугільних родовищ, небезпечних по викидах вугільного газу та пилу (розробка, випробування, сертифікація). Виробництво цієї продукції до кінця поточного року заплановано довести до 6 тис. тонн. Також підприємством значно збільшені обсяги виробництва інших вибухових речовин, по деяким позиціям до 169 %.

ТОВ «НВО «Северодонецький «Склопластик» за рахунок збільшення випуску склопластиків, скловолокна та прес-матеріалів очікується зростання обсягів виробництва у 2017 році на 11,0 %.

ПАТ «Рідкісні гази» у поточному році збільшить обсяги виробництва до 103,0 %.

### ***Металургія та оброблення металу***

Внаслідок відсутності виробничої діяльності основного підприємства галузі ПАТ «Алчевський металургійний комбінат» через тимчасове припинення переміщення вантажів через лінію зіткнення, та, як наслідок, неможливість отримати сировину та реалізувати готову продукцію, за підсумками 2017 року очікується суттєве зменшення індексу промислової продукції – 18,5 % до 2016 року, обсяг реалізації складе 1,8 млрд грн.

### ***Машинобудування***

Питома вага в структурі реалізації промислової продукції області складає 3,8 %.

Основні підприємства галузі, що працюють на території підконтрольній українській владі: ТДВ «Попаснянський вагоноремонтний завод», ПрАТ «СНВО «Імпульс», ТОВ НВП «Мікротерм», ТДВ «Северодонецький завод хімічного нестандартизованого обладнання».

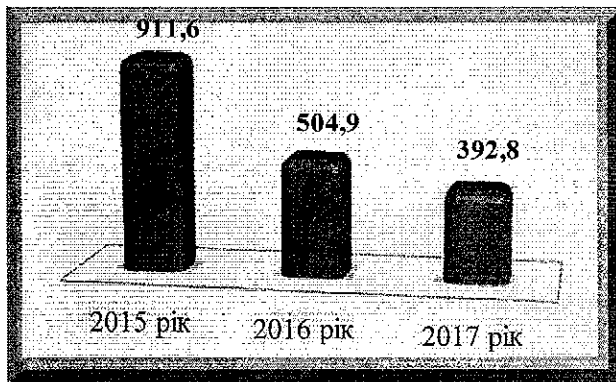
Обсяг реалізованої продукції машинобудування за підсумками 2016 року склав 1,5 млрд грн, індекс обсягів виробництва товарної продукції – 116,3 %, що пов'язано, насамперед, зі збільшенням обсягу робіт на ПрАТ «СНВО

«Імпульс», ТДВ «Попаснянський вагоноремонтний завод».

На підставі аналізу позитивної динаміки роботи ПрАТ «СНВО «Імпульс», ТДВ «Северодонецький завод хімічного нестандартизованого обладнання», ТОВ НВП «Атекс-Автоматика», ТДВ «Попаснянський вагоноремонтний завод» у 2017 році очікується збільшення обсягів виробництва товарної продукції на 1 % відносно рівня 2016 року з обсягом реалізованої продукції до 1,8 млрд грн.

### *Вугільна галузь*

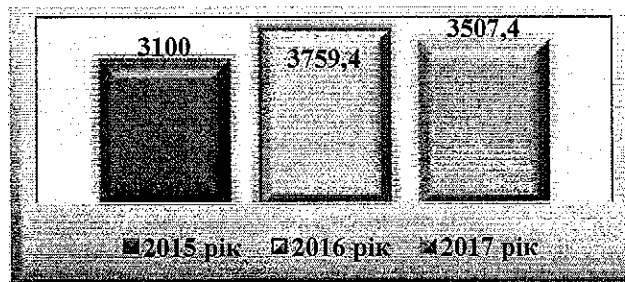
На підконтрольній українській владі території працюють лише 4 шахти ПАТ «Лисичанськвугілля» та 4 із 7 шахт ДП «Первомайськвугілля».



**Рис. 1.1.2. Динаміка видобутку вугілля, млн тонн**

У 2016 році видобуток вугілля складав 504,9 тис. тонн. Внаслідок ведення бойових дій та бюджетного недофінансування, протягом року не було забезпечено проведення прохідницьких робіт, належного постачання матеріалів та обладнання, що призвело до невиконання термінів вводу нових лав, навантаження на діючі очисні вибої, та, як наслідок, зменшення видобутку вугілля на 112,1 тис. тонн.

### *Електроенергетична галузь*



**Рис. 1.1.3. Динаміка виробництва електроенергії, млн кВт/год.**

За результатами 2016 року генеруючими потужностями області вироблено 3759,4 млн кВт/год. електроенергії, що на 21,3 % більше ніж у 2015 році. Збільшення обсягів виробництва пояснюється частковим відновленням виробництва на промислових об'єктах.

Через зупинку роботи ДП «Северодонецька ТЕЦ» в режимі генерації електроенергії у 2017 році відбулося зменшення вироблення електроенергії. До кінця року очікується вироблення електроенергії на рівні 3507,4 млн кВт/год або 93,3 % до 2016 року.

За рахунок зростання тарифу на електричну енергію для всіх категорій споживачів, у порівнянні з минулим роком очікується збільшення обсягів реалізації електроенергії до 5400,0 млн грн, (2016 рік – 5198,6 млн грн).

За підсумками 2016 року споживання електроенергії склало 1533,3 млн кВт/год, у 2017 році очікується незначне збільшення споживання до 1600 млн кВт/год.

Значно ускладнює ситуацію у промисловому комплексі нестабільна робота енергетичної системи області, яка ізольована від Об'єднаної єдиної енергосистеми України. Єдиним джерелом енергозабезпечення регіону

залишається відокремлений підрозділ «Луганська ТЕС» ТОВ ДТЕК «Східенерго».

Для з'єднання регіону з Об'єднаною енергетичною системою України прийнято рішення про будівництво ПС 500 кВ «Кремінська» із заходами ПЛ 500 кВ «Донська-Донбаська» та ПЛ 220 кВ «Кремінська-Ювілейна». Замовник будівництва – ДП «НЕК «Укренерго». Плановий термін здачі об'єктів у експлуатацію – грудень 2018 року.

У вирішенні продовольчої безпеки області значне місце займає **харчова промисловість**, яка в загальному обсязі промислового виробництва складає 1,6 % та представлена 120 підприємствами, з яких 37 – великі та середні, 83 – малі.

За підсумками роботи 2016 року темп росту обсягів виробництва становив 108,5 %. Реалізовано продукції на суму 605,0 млн грн.

У 2017 році спостерігається позитивна динаміка в харчовій промисловості. Провідними підприємствами очікується збільшення обсягів виробництва молока та молочної продукції – на 1,4% (ПАТ «Біловодський маслоробний завод», ПП «Продгрупсервіс», ПАТ «Старобільський молокозавод»), хлібобулочних виробів – на 1,1 %, продукції борошно-круп'яної галузі – на 4,6 % (ТОВ «Айдарський пекар», ТОВ «Айдар МилаМ») За рахунок виведення з виробничих процесів морально застарілого та фізично зношеного обладнання, впровадження новітніх технологій та систем автоматизації збільшиться виробництво олії на 8,7 % (ТОВ «Сватівська олія», ТОВ «Агро Кепітал Груп ЛТД», ТОВ «Слобожанський завод продтоварів»).

У жовтні 2017 року відновило виробничу діяльність підприємство ТОВ «Троїцький маслопресовий завод», основним видом діяльності якого є виробництво олії. Виробнича потужність складає 100 тонн/добу. Це дасть змогу створити 160 робочих місць, збільшити надходження до бюджету усіх рівнів та покращити експортний потенціал регіону.

Обсяг експорту харчової та переробної галузі за 2016 рік склав 11,2 млн дол. США. До кінця 2017 року очікується збільшення обсягу експорту до 15,3 млн дол. США за рахунок експорту олії рослинного походження та борошна.

Незважаючи на жорстку конкуренцію на споживчому ринку, високі вимоги щодо якості та безпечності продукції, підприємства харчової промисловості області мають перспективи щодо розширення та освоєння нових ринків збуту. Пріоритетними напрямками подальшого розвитку галузі є впровадження новітніх технологій, технічне переоснащення підприємств, поліпшення якості та розширення асортименту продукції.

Темп зростання обсягів харчової промисловості очікується на рівні 102,0 %, збільшення обсягу реалізованої продукції до 617,1 млн грн.


**Целюлозно-паперова промисловість.** Провідне підприємство галузі – публічне акціонерне товариство «Рубіжанський картонно-тарний комбінат», яке займає в структурі галузі близько 95,0 % та є відомим виробником високоякісної тари і упаковки з гофрованого картону не тільки в Україні, але і за її межами. За підсумками 2016 року індекс промислової продукції галузі

складав 114,0 %, реалізація продукції становила 2,7 млрд грн. У 2017 році індекс виробництва продукції очікується на рівні 110,5 %, обсяг реалізованої продукції складе 3,45 млрд грн.

**Легка промисловість.** На території підконтрольній українській владі працюють ТОВ ВТФ «Шарм» м. Лисичанськ, ФОП «Смалій» м. Рубіжне, ТОВ «Рубіжанська панчішна мануфактура», ТОВ «Старобільська швейна фабрика» та інші малі підприємства, які мають незначний вплив на обсяги виробництва.

У 2016 році індекс промислової продукції по підприємствах легкої промисловості склав 105,0 %. За підсумками роботи у 2017 році очікується збільшення індексу продукції до 130,0 %.

**Газова промисловість** Розвідку запасів та видобуток природного газу й газового конденсату здійснюють ТОВ «Куб-газ» та Северодонецький цех з видобутку нафти, газу та конденсату філії «Газопромислового управління «Шебелинкагазвидобування» ПАТ «Укргазвидобування».



У 2016 році, через консервацію родовищ на території не підконтрольній українській владі, видобування природного газу було зменшено на 32,4 млн м<sup>3</sup>. За результатами 2017 року очікується видобування на рівні 230 млн м<sup>3</sup>, що становитиме 95,9 % до 2016 року.

**Рис. 1.1.4. Видобуток природного газу, млн куб. м**

Транспортування природного газу магістральними газопроводами здійснюють Северодонецьке лінійне виробниче управління магістральних газопроводів та Северодонецьке виробниче управління підземного сховища газу філії Управління магістральних газопроводів «Харківтрансгаз» ПАТ «Укртрансгаз». Закупівлю й поставку газу населенню, бюджетним установам, промисловим споживачам, громадським організаціям, експлуатацію розподільчих газових мереж області, виконання роботи з газифікації об'єктів і населених пунктів регіону забезпечує ПАТ «Луганськгаз».

Обсяг реалізованої продукції за 2016 рік склав 1651,2 млн грн. У 2017 році очікується збільшення до 2000,0 млн грн.

**Енергоефективність та енергозбереження.** Однією з найважливіших умов сталого та динамічного розвитку області є вирішення проблем традиційно значної енергоємності виробництва та енергозалежності регіональної економіки.

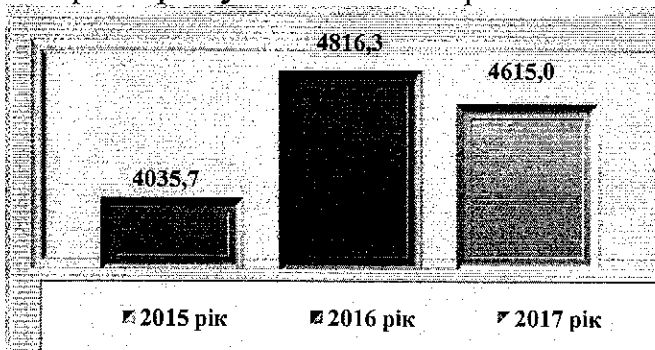
Враховуючи державну політику в галузі формування тарифів на енергоносії, тенденція до збільшення витрат на енергоносії зберігатиметься, тому заходи з енергозбереження спрямовуються на усунення нераціонального споживання енергетичних ресурсів бюджетними установами.

Невідкладних заходів з розроблення проектної документації з

термомодернізації потребують 106 об'єктів бюджетної сфери, на розробку якої з обласного бюджету виділено 12582,1 тис. грн.

З метою забезпечення участі населення, власників квартир об'єднують співвласників багатоквартирних будинків у впровадженні заходів Програми з енергозбереження для населення Луганської області у 2016 році з обласного бюджету відшкодовано 0,45 млн грн за 349 кредитними договорами (фізичні особи). Середньомісячна сума виданих кредитів склала понад 1 млн грн, середня сума кредиту – 12800 грн. У 2017 році на реалізацію заходів з обласного бюджету виділено 1,7 млн грн за 1005 кредитними договорами (фізичні особи), кількість позичальників порівняно з 2016 роком збільшилася на 34,8 %. Середньомісячна сума виданих кредитів склала 4,1 млн грн, що на 27 % більше ніж торік, середня сума кредиту – 17118 грн.

Луганською облдержадміністрацією підписано Меморандуми з Держенергоефективністю України щодо співпраці та реалізації заходів з енергозбереження на території Луганської області, запровадження енергосервісу та систем енергетичного менеджменту.



**Рис. 1.1.5. Виробництво продукції сільського господарства, млн грн**

#### **Агропромисловий комплекс.**

У 2016 році виробництво продукції сільського господарства (у постійних цінах 2010 року) склало 4816,3 млн грн, або 119,3 % до 2015 року. Спалах африканської чуми в регіоні з початку 2017 року та зниження виробництва соняшника призвели до зменшення обсягів виробництва продукції на 4,2 %.

Так, у 2017 році очікуваний обсяг виробництва продукції сільського господарства складе 4615,0 млн грн або 95,8 % до 2016 року.

**В галузі рослинництва** аграрний сектор регіону представлений виробництвом зернових, технічних, кормових культур, картоплі, овочів та фруктів.

Несприятливі погодні умови вплинули на вегетацію та формування врожаю пізніх сільськогосподарських культур – кукурудзи на зерно, сорго, соняшнику, сої та овочів, що спричинило зменшення загального виробництва продукції рослинництва.

Виробництво зернових та зернобобових культур у 2017 році очікується на рівні 1261,6 тонн, що на 1,0 % менше минулого року, середня урожайність складе 32,3 ц/га (2016 рік – 33,6 ц/га); виробництво овочів зменшиться на 6,7 % та складе 156,7 тис. тонн, середня урожайність – 194,7 ц/га (2016 рік – 186,7 ц/га); картоплі – 259,9 тис. тонн, що на 2,8 % більше показника 2016 року при середній урожайності на рівні 164,5 ц/га (2016 рік – 147 ц/га).

Соняшника очікується зібрати 549,5 тис. тонн, що на 18,0 % менше порівняно з 2016 роком при середній урожайності 16,0 ц/га (2016 рік – 19,7 ц/га).



Виробництво овочів і картоплі здійснюється особистими господарствами населення, що дозволяє в повній мірі забезпечити внутрішні потреби населення регіону в продуктах харчування. Фонд споживання картоплі складає 102,8 тис. тонн, овочів – 111,4 тис. тонн.

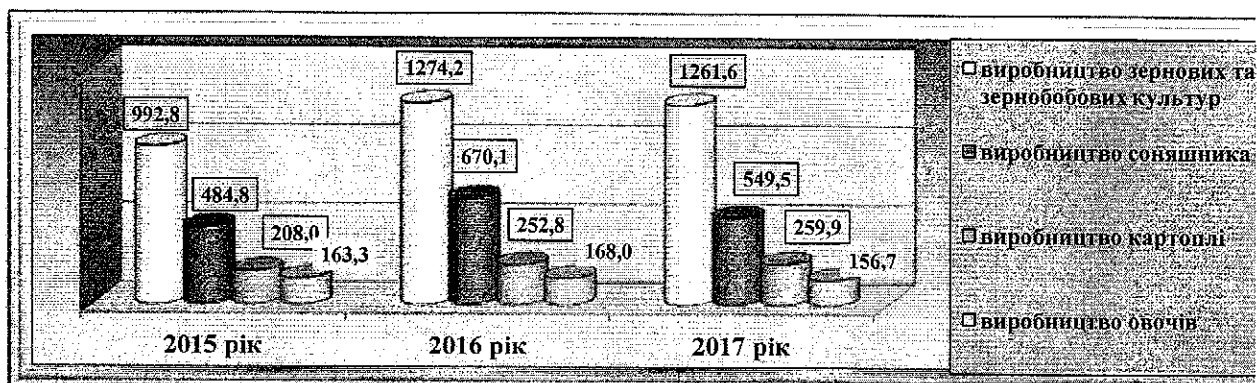


Рис. 1.1.6. Виробництво основних видів сільськогосподарських культур, тис. тонн

**Машино-тракторний парк** протягом 2017 року оновлено 339 одиницями сільськогосподарської техніки на загальну суму 335,7 млн грн, з них: тракторів – 76, зернозбиральних комбайнів – 36, посівної техніки – 51, ґрунтообробної техніки – 61 од. Середнє навантаження на один умовний зернозбиральний комбайн по області збільшилося з 240 га у 2016 році до 250 га, при середньодержавному показнику 184 га, що обумовлено списанням фізично зношеної техніки та збільшенням площ посівів. До кінця року планується придбати ще близько 120 одиниць техніки на загальну суму понад 115,0 млн грн.

Виробництво продукції **тваринництва** займає 15,0 % від загального обсягу виробництва сільськогосподарської продукції.

Провідну роль в тваринництві посідає м'ясо-молочне скотарство, свинарство, птахівництво і вівчарство.

Ситуація в галузі тваринництва залишається складною. Протягом 2015-2016 років в області спостерігалася негативна тенденція скорочення поголів'я сільськогосподарських тварин та виробництва продукції тваринництва. У 2017 році ситуацію в галузі вдалося стабілізувати.

В усіх категоріях господарств протягом року за рахунок отримання приплоду телят вдалося наростити поголів'я сільськогосподарських тварин. На кінець року очікується поголів'я великої рогатої худоби 53,4 тис голів (100,2 %), у тому числі корів – 27,1 тис голів (100,4 %), свиней – 53,0 тис. голів (86,5 %), овець та кіз – 30,0 тис. голів (109,5 %).

За рахунок низьких витрат на утримання птиці та високий рівень рентабельності продукції, очікується збільшення поголів'я птиці до 900,0 тис голів (104,8 %).

Слід зазначити, що понад 85 % поголів'я сільськогосподарських тварин сконцентровано в господарствах населення. Так, поголів'я великої рогатої худоби досягає 35,4 тис. голів (66,3 %), корів – 20,0 тис. голів (74,1 %), овець та кіз – 27,1 тис. голів (90,3%), птиці – 819,5 (91,1 %).

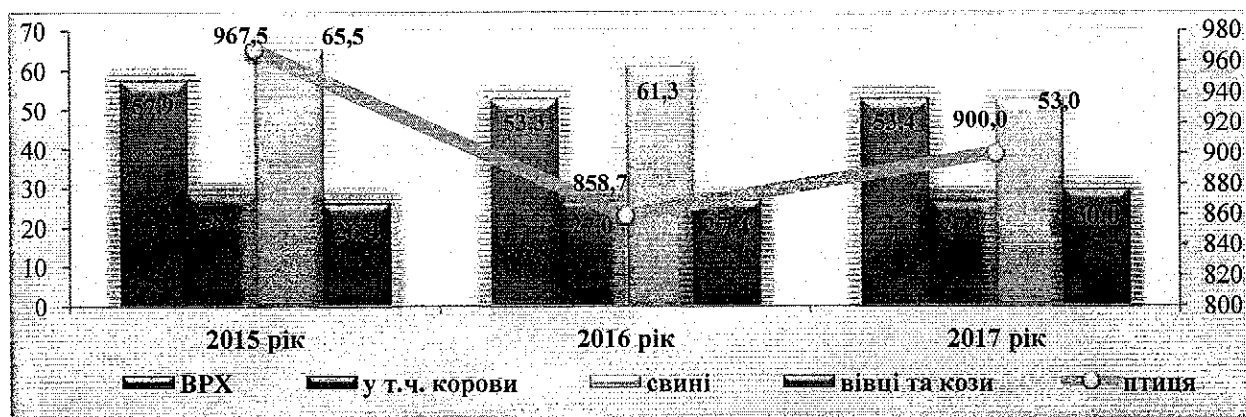


Рис. 1.1.7. Поголів'я худоби та птиці, тис. голів

За результатами роботи у 2017 році по всіх категоріях господарств у порівнянні з 2016 роком очікується зменшення виробництва м'яса на 33,8 % (20,4 тис тонн). Виробництво молока складе 123,8 тис. тонн, що на рівні минулого року, за рахунок оновлення батьківського стада птиці очікується збільшення виробництва яєць на 0,6 % (99 млн штук).

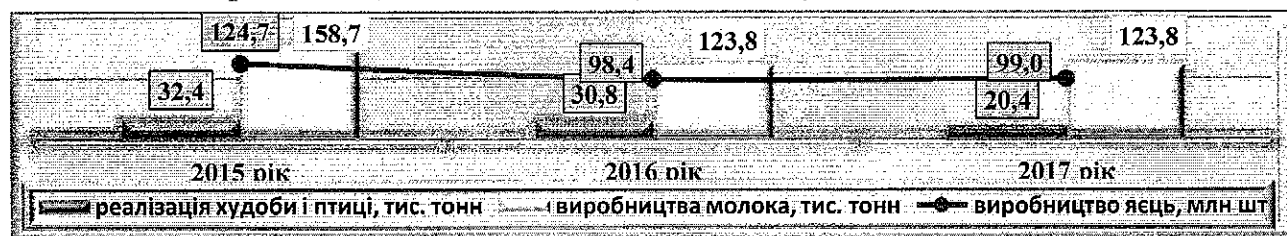


Рис. 1.1.8. Виробництво основних видів продукції галузі тваринництва

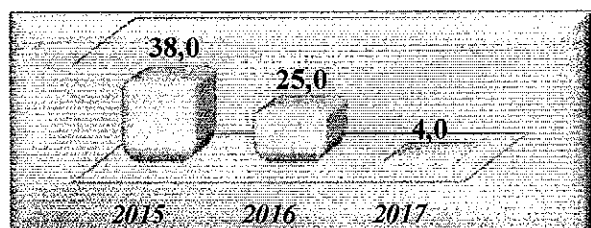


Рис. 1.1.9. Перевезення вантажів, млн тонн

Транспорт. Через запровадження тимчасового припинення переміщення вантажів через лінію зіткнення в межах області шляхами залізничного і автомобільного сполучення у 2017 різко знизилися перевезення вантажів залізничним транспортом, однак поступово збільшуються перевезення автомобільним транспортом. До кінця 2017 року очікуваний обсяг перевезень вантажів підприємствами транспорту становитиме 4,0 млн тонн, що складе 16,0 % до рівня 2016 року, у тому числі: залізничним транспортом – 1,6 млн тонн (6,9 %), автомобільним – 2,4 млн тонн (120 %).

У 2017 році очікується перевезення пасажирів в кількості 39,1 млн осіб, або 100,2 % до рівня 2016 року, у тому числі: залізничним транспортом 1,4 млн осіб (107,6 %), автомобільним – 11,8 млн осіб (100,8 %).




Рис. 1.1.10. Перевезення пасажирів, млн осіб

Підприємствами міськелектротранспорту планується перевезти 25,9 млн осіб, що в порівнянні з аналогічним періодом 2016 року складе 99,6 %.

Негативними тенденціями, що перешкоджають розвитку галузі є збільшення експлуатаційних витрат за рахунок підвищення цін на енергоносії, паливо, запчастини і матеріали, низький рівень відшкодування витрат за перевезення пільгових категорій громадян, зношеність пасажирського рухомого складу та незадовільний стан автодоріг. В ході бойових дій у м. Лисичанську пошкоджено тролейбусні лінії.

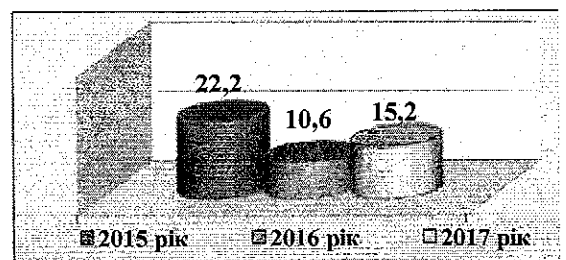
**Авіаційний транспорт.** Аеропорт у місті Северодонецьку розташований в районі проведення антитерористичної операції на відстані 20 км від лінії розмежування, що створює підвищену небезпеку його функціонування, тому у 2016 році прийнято рішення про припинення юридичної особи КП «Міжнародний аеропорт Северодонецьк» шляхом ліквідації.

У 2017 році доходи від надання **послуг пошти та зв'язку** складуть на рівні 1,9 млрд грн (на рівні 2016 року), у тому числі доходи від надання послуг населення складуть на рівні 1,5 млрд грн або 104,1 % до 2016 року. Доходи від надання послуг фіксованого телефонного зв'язку – 145,0 млн грн (населенню – 103,5 млн грн), рухомого мобільного зв'язку – 1,5 млрд грн (населення – 1,2 млрд грн), інших 12,5 млн грн (населення – 2,0 млн грн). Попит на встановлення стаціонарних телефонів суттєво знизився на фоні розвитку і доступності мобільного зв'язку. Першочергова увага приділяється розвитку сучасних телекомунікаційних технологій, інтернет-послуг, обсяг яких у 2017 році становитиме 140,6 млн грн, у тому числі від надання послуг населенню – 114,0 млн грн або 100,1 % до рівня 2016 року.

**Забезпечення житлом** мешканців області є однією з найгостріших соціально-економічних проблем. Недостатньо високий рівень доходів населення призводить до відсутності попиту на житло.

З метою підвищення рівня забезпечення громадян житлом, що потребують поліпшення житлових умов, в області діють програми пільгового житлового кредитування, на виконання завдань яких очікується до кінця року залучити 13548 млн грн, з яких 3800 млн грн – із державного бюджету, 9748 млн грн – із обласного бюджету.

**Житлове будівництво.** У 2017 році завдання по вводу в експлуатацію загальної площі житла в населених пунктах, на території яких органи державної влади здійснюють свої повноваження у повному обсязі, складає 15,2 тис. кв. метрів. До кінця року передбачається виконати програмні показники у повному обсязі.



**Рис. 1.1.11. Динаміка введення в експлуатацію житлової площі, тис. кв. м.**

Введено в експлуатацію багатоквартирний житловий будинок у м. Северодонецьк загальною площею житла 1090,8 кв. м. До кінця року планується завершити реконструкцію будівлі корпусу допоміжних приміщень під багатоквартирний житловий будинок для медичних працівників в смт Троїцьке загальною площею житла 650 кв. м.

Загальна площа **житлового фонду** у 2017 році склала 17,81 млн кв. м і в порівнянні з 2016 роком майже не змінилася. У середньому на одного мешканця області припадає 25,2 кв. м житлової площі.

Внаслідок військового конфлікту на території області залишаються зруйнованими та пошкодженими 7020 житлових будинків з орієнтованим розміром грошової компенсації за опосередкованою вартістю спорудження житла 836,9 млн грн, у тому числі: 465 зруйнованих об'єктів – 466,3 млн грн; 6355 пошкоджених – 370,6 млн грн.

**Водопостачання** населених пунктів області здійснюють 9 підприємств:

КСП «Лисичанськводоканал», КП «Рубіжанське ВУВКГ», КП «Кремінське ВУВКГ», КП «Жилбудсервіс» м Щастя, КП «Попаснянський районний водоканал», МКП «Сватівський водоканал», РКП «Старобільськвода», КП «Біловодське ремонтно-експлуатаційне підприємство», ТОВ «Таун-Сервіс» м Северодонецьк.

Всього за рік ними видобувається понад 41 млн м<sup>3</sup> води.

Водопостачання здійснюється за рахунок видобутку вод з наземних джерел (52 %) та вод підземних джерел (48 %).

Протяжність водопровідних мереж складає 2303,9 км, з яких ветхих та аварійних у 2016 році – 1284,13 км (55,6 %).

Протяжність каналізаційних мереж складає 812,2 км, з них ветхих та аварійних було 489,5 км, (60,3 %).

Поліпшення показників ветхих та аварійних водопровідних та каналізаційних мереж буде досягнуто за рахунок заміни мереж, що призведе до покращання надання послуг населенню області з водопостачання та водовідведення.

**Теплопостачання** населених пунктів області здійснюють 8 комунальних підприємств та 1 державне:

КП «Северодонецьктеплокомуненерго», КП «Лисичанськтепломережа», КСТП «Рубіжнетеплокомуненерго», КП «Креміннатеплокомуненерго», КП «Первомайськтеплокомуненерго», КП «Сватове тепло», КП «Теплосервіс Станично-Луганського району», ДП «Северодонецька теплоелектроцентраль», КП «Щастинська тепла енергетична компанія».

Спеціалізованими теплопостачальними підприємствами експлуатується 117 котелень, які працюють на природному газі. На балансі теплопостачальних підприємств знаходиться 378,7 км теплових мереж у двотрубному обчисленні, з яких 138,6 км ветхих та аварійних (36,6 %).

З метою вирішення проблемних питань в галузі теплоенергетики розпорядженням голови обласної державної адміністрації – керівника обласної військово-цивільної адміністрації від 04.10.2017 № 716 затверджена Регіональна програма модернізації систем теплопостачання Луганської області на 2017-2020 роки, реалізація заходів якої надасть можливість скоротити протяжність ветхих та аварійних мереж у 2017 році до 36 %.

**Благоустрій територій.** В 2017 році за результатами проведення щорічної всеукраїнської акції «За чисте довкілля» ліквідовано 939 несанкціонованих сміттєзвалищ (2016 рік – 1353) на яких зібрано 15,9 тис. м<sup>3</sup> твердих побутових відходів (2016 рік – 30,0 тис. м<sup>3</sup>), що свідчить про суттєве


зменшення утворення несанкціонованих сміттєзвалищ. Приведено в належний стан: 176 парків, 121 сквер, 793 дитячих майданчиків, 418 спортивних майданчиків, 224 господарських майданчиків, 5 місць виходу домашніх тварин (собак), 729 кладовищ, 338 братських могил, 68 меморіальних комплексів, 81 місце почесних поховань. Висаджено зелених насаджень загального користування, а саме: дерев – 16,058 тис. шт., кущів – 8,686 тис. шт., газонів – 0,813 тис. м<sup>2</sup>, квітників – 2,545 тис. м<sup>2</sup>.

У 2017 році очікується зниження збитку житлово-комунальних підприємств до 159,0 млн грн (2016 рік – 218,4 млн грн), у тому числі по:

- комунальних підприємствах теплопостачання – 10,5 млн грн;
- підприємствах водопровідно-каналізаційного господарства – 140,0 млн грн;
- підприємствах житлового господарства від надання послуг з утримання будинків, споруд і прибудинкової території – 8,5 млн грн.

Очікується зростання рівня оплати за спожиті житлово-комунальні послуги до 94 % (2016 рік – 84,0 %). Дебіторська заборгованість підприємств за надані житлово-комунальні послуги складе 561,9 млн грн (2016 рік – 579,8 млн грн).

За підсумками 2017 року очікується **покращання фінансового результату** у порівнянні з минулим роком. Незважаючи на зовнішні проблеми, які вплинули на роботу основних бюджетоутворюючих підприємств (зупинка основного підприємства хімічної галузі ПрАТ «Северодонецьке об'єднання «Азот», припинення виробничої діяльності основного підприємства металургійної галузі ПАТ «Алчевський металургійний комбінат» у зв'язку із тимчасовим припиненням переміщення вантажів через лінію зіткнення; зменшення виробництва електроенергії через зупинку роботи ДП «Северодонецька ТЕЦ» в режимі генерації електроенергії) кількість прибуткових підприємств збільшиться до 81,5 %, фінансовий результат яких складе 3870,9 млн грн. Питома вага збиткових підприємств скоротиться до 18,5 %, фінансовий результат яких складе 23848,8 млн грн. Від'ємне сальдо складе 19977,9 млн грн (2016 рік – від'ємне сальдо – 26586,3 млн грн).



**Рис. 1.1.12. Динаміка фінансового результату (сальдо) за підсумками господарської діяльності, млрд грн**

Найбільші збитки у поточному році залишаються у підприємств добувної галузі, від'ємне сальдо якої складе понад 4 млрд грн. Основною причиною погіршення фінансового стану вугільної галузі послужило бюджетне недофінансування, що не дало можливості забезпечити проведення прохідницьких робіт, належного постачання матеріалів, обладнання та призвело до невиконання термінів вводу нових лав і навантаження на діючі очисні вибої.

Характерною проблемою для області залишається **забруднення атмосферного повітря**, на рівень якого значно впливають підприємства міст Лисичанськ, Северодонецьк та Рубіжне.

Основними підприємствами забруднювачами атмосферного повітря міста Лисичанськ є ПрАТ «Лисичанська нафтова інвестиційна компанія «ЛИНІК», КП «Лисичанський завод ЗБВ», шахти ПАТ «Лисичанськвугілля», ТДВ «Лисичанський желатиновий завод»; міста Северодонецьк: ПрАТ «Северодонецьке об'єднання «Азот», Северодонецьке ВНО «Склопластик», ДП «Северодонецька ТЕЦ», ПрАТ СНВО «Імпульс», ДП «Науково-дослідний і проектний інститут хімічних технологій Хімтехнологія», ТОВ «Зюд-Кеми Алвіго Кетелистс Україна», ТОВ СП «Укрвнештрейдинвест»; міста Рубіжне: КП «Рубіжанське промислове управління водоканалізаційного господарство» (колишні пруди-накопителі високо мінералізованих сточних вод ТОВ «Рубіжанський Краситель»), ПАТ «Рубіжанський картонно-тарний комбінат», Рубіжанський хімзавод «Зоря», ТОВ НВП «Зоря», ПП «Хімпостачальник», ТОВ «Лізівест».

Рівень забруднення атмосферного повітря залишається ще значним.

У м. Лисичанськ за 2016 рік спостерігався підвищений середньорічний вміст формальдегіду – 4,0 гранично допустимих концентрацій, оксиду вуглецю – 1,3 гранично допустимих концентрацій. Індекс забруднення повітря складає 9,2, що вище середнього по Україні.

У повітрі м. Северодонецьк за 2016 рік спостерігався підвищений середньорічний вміст формальдегіду – 3,3 гранично допустимих концентрацій. Індекс забруднення повітря у м. Северодонецьк складає 6,7, що відповідає середньому рівню забруднення по Україні.

У повітрі м. Рубіжне за 2016 рік спостерігався підвищений середній вміст оксиду вуглецю – 1,7 гранично допустимих концентрацій та формальдегіду – 3,0 гранично допустимих концентрацій. Індекс забруднення повітря за 2016 рік складає 8,0, що вище середнього по Україні.

У регіоні знаходяться підприємства, що входять до переліку 100 об'єктів, які є найбільшими забруднювачами довкілля в Україні, а саме:

- ПрАТ «Северодонецьке об'єднання «Азот» (м. Северодонецьк);
- ВП «Луганська ТЕС» ТОВ «ДТЕК Східенерго» (м. Щастя);
- ПрАТ «ЛИНІК» (м. Лисичанськ).

ВАТ «Лисичанська сода» (м. Лисичанськ) та ТОВ «Рубіжанський Краситель» (м. Рубіжне) припинили виробничу діяльність.

За 2016 рік у повітряний басейн Луганської області викинуто 155,7 тис. тонн забруднюючих речовин, що на 17,1 % більше ніж 2015 році.

Загальний **обсяг вод, що скидаються у водні об'єкти** залишився практично незмінним і складає в середньому 82,88 млн м<sup>3</sup> (2015 рік – 83,09 млн м<sup>3</sup>/рік, 2016 – 82,68 млн м<sup>3</sup>/рік), при цьому майже 90 % належить до категорії забруднених. Найбільшими забруднювачами водних ресурсів області (поверхневих водних об'єктів, питних водозаборів, тощо) є підприємства вугільної промисловості (шахти), які скидають у Сіверський Донець та річки його басейну шахтні води з високою концентрацією мінералів та важких металів. За 2016 рік скид від цих підприємств склав 52,4 млн м<sup>3</sup>.

Основним джерелом забруднення водних об'єктів азотом амонійним, залізом, фосфатами та іншими сполуками, що утворюються у процесі очищення господарсько-побутових стоків, є підприємства водопровідно-каналізаційного господарства.

На Луганщині зберігається достатньо висока концентрація промислового та сільськогосподарського виробництв, транспортної інфраструктури в поєднанні з компактністю проживання населення, що створює додаткове **антропогенне навантаження** на біосферу, в тому числі за рахунок негативного впливу місць видалення відходів: полігонів та накопичувачів промислових відходів, породних відвалів, золівідвалів теплоелектростанції, а також полігонів твердих побутових відходів. Протягом 2016 року на підконтрольній території області було утворено 2456,4 тис. т відходів, з них відходів I-III класів небезпеки – 7,09 тис. т, відходів IV класу небезпеки – 2449,4 тис. т. На долю промислових відходів (у тому числі гірничопромислових) припадає 2260 тис. т (92 % від загального обсягу утворених), на побутові відходи – 91,2 тис. т (3,7 % від загального обсягу утворених відходів).

За даними Головного управління статистики у Луганській області загальна маса накопичених відходів станом на 01.01.2017 у спеціально відведених місцях чи об'єктах (полігонах, комплексах, спорудах, ділянках надр тощо) та на території підприємств, які розташовані на підконтрольній території області склала 155913,5 тис. т відходів, з яких відходи I класу небезпеки складають – 13,8 тис. т, відходи II класу небезпеки – 63,8 тис. т, відходи III класу небезпеки – 782,9 тис. т, відходи IV класу небезпеки – 155053,1 тис. т.

В області відсутні спеціалізовані підприємства з утилізації або нейтралізації небезпечних відходів, тому підприємства змушені укладати договори на передачу відходів зі спеціалізованими підприємствами України або накопичувати їх на території промпідприємств, відомчих полігонів та полігонах твердих побутових відходів.

Найбільш екологічно-небезпечним об'єктом області є полігон для видалення твердих промислових відходів хімічних підприємств Лисичано-Рубіжанського регіону. Полігон розташований у Попаснянському районі поблизу с. Вовчоярівка. Експлуатацію та, відповідно, розміщення відходів на полігоні здійснюють ПрАТ «Северодонецьке об'єднання Азот», ТОВ «Науково-виробниче підприємство «Зоря», ТОВ «Рубіжанський «Краситель».

Станом на 01.01.2017 в області налічується 36,5 т заборонених чи непридатних хімічних засобів захисту рослин (пестициди й отрутохімікати), які не можна використовувати за прямим призначенням внаслідок втрати властивостей, закінчення терміну придатності, заборони до застосування, втрати маркування чи змішування на території Біловодського, Міловського та Попаснянського районів.

**Лісомисливське господарство.** До сфери Луганського обласного управління лісового та мисливського господарства на підконтрольній території належать 8 державних лісгосподарських підприємств, які ведуть свою діяльність на площі 238,1 тис. га. Протягом року за власні кошти підприємств забезпечено:

- відновлення та створення нових лісів на площі 750 га (7,8 млн грн);
- утримання лісової охорони (15,2 млн грн);
- охорону лісів від пожеж (3,9 млн грн – власні кошти, 1,0 млн грн – кошти екологічного фонду);
- захист лісів від шкідників лісу (0,6 млн грн).

На цей час на території області, підконтрольній українській владі, розташовано 139 територій та об'єктів природно-заповідного фонду загальнодержавного та місцевого значення (69,0 % від загальної кількості по області) площею 75,495 тис. га (80,2 % від загальної по області).

Розпорядженнями голови облдержадміністрації – керівника обласної військово-цивільної адміністрації від 26.07.2017 № 425 «Про оголошення території комплексною пам'яткою природи місцевого значення «Гора Куца», № 426 «Про оголошення території гідрологічною пам'яткою природи місцевого значення «Лісова прохолода», № 427 «Про оголошення території гідрологічною пам'яткою природи місцевого значення «Новокраснянські джерела», № 428 «Про оголошення території ландшафтного заказника місцевого значення «Великий ліс» оголошено 4 території природно-заповідного фонду місцевого значення. Відсоток заповідності території області, підконтрольній українській владі, складає 3,99 %. Проводиться робота щодо заповідання цінних лісових ландшафтів і природних об'єктів з метою створення нових територій та об'єктів природно-заповідного фонду місцевого значення на території Кремінського, Біловодського, Марківського, Міловського, Новоайдарського та Старобільського районів.

**Інноваційна інфраструктура.** Область характеризується недостатнім рівнем інноваційних процесів, що проявляється у малій кількості підприємств, які ініціюють активну інноваційну діяльність та незначній частці інноваційної продукції в загальному обсязі виробленої продукції.

В 2016 році в Луганській області виконували наукові дослідження й розробки 14 організацій, що в порівнянні з попереднім роком менше на 2 одиниці.

Чисельність науковців зменшилася з 501 до 369 осіб, із яких вищу освіту мають 308 осіб, із них: доктори наук – 30, кандидати наук – 56, спеціалісти – 178, молодші спеціалісти – 44.

Сума витрат на фінансування інноваційної діяльності протягом 2016 року склала 23,6 млн грн що на 3,7 млн грн більше ніж у попередньому році.

Протягом 2016 року в університетах виконано 74 науково-дослідних робіт на загальну суму 2908,6 тис. грн, у 2017 році – 58 на загальну суму понад 4,2 тис. грн.

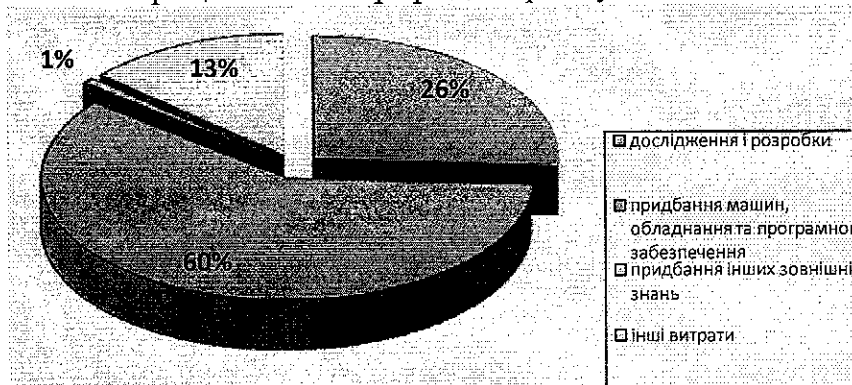
У 2017 році 40 науковців взяли участь у роботі наукових конференцій, семінарів за кордоном. 18 науковців проходили стажування в зарубіжних вищих навчальних закладах та були задіяні у виконанні 76 міжнародних наукових проектів і програм.

На проведення наукових робіт від міжнародних фондів було отримано 1 колективний та 4 індивідуальних гранти (загальна кількість науковців, які користуються грантами складає 10 осіб).



Основними напрямками наукових досліджень університетів є:

- фундаментальні наукові дослідження з найбільш важливих проблем розвитку науково-технічного, соціально-економічного, суспільно-політичного, людського потенціалу;
- інформаційні та комунікаційні технології;
- енергетика та енергоефективність;
- раціональне природокористування.



**Рис.1.1.13. Структура витрат промислових підприємств на інноваційну діяльність, %**

За напрямками проведених інновацій на території області зареєстровано 68 промислових підприємств, з яких 9 – займалися інноваційною діяльністю. В структурі витрат значна частка спрямована на придбання машин, обладнання та програмне забезпечення – 26 млн грн.

В промисловому комплексі Луганської області інноваційною діяльністю займається невелика кількість підприємств, а саме:

- ПрАТ «СНВО «Імпульс»;
- ТОВ НВП «Зоря»;
- ТОВ НВП «МІКРОТЕРМ»;
- ТОВ НДП «Водоочисні технології»;
- ТОВ «Мікрохім»;
- ТДВ «Севєродонецький завод хімічного нестандартизованого обладнання».

ПрАТ «СНВО «Імпульс» впроваджено у досліdну експлуатацію низка систем, сукупність яких разом з існуючими надає можливість створення вітчизняних інтегрованих систем оперативного управління залізничними перевезеннями та повністю відмовитися від імпортих систем. Протягом 2017 року було продовжено удосконалення цих розробок.

У 2017 році підприємством ТОВ НВП «Зоря» проведена робота із створення вибухових речовин, для розробки вугільних родовищ. Впровадження у промислове виробництво стримувалося відсутністю даної продукції в законодавчо закріпленому переліку для ліцензування і тривалим механізмом його зміни.

ТОВ «Мікрохім» випускається 29 найменувань готових лікарських засобів у вигляді спреїв, таблеток, ін'єкцій та 10 найменувань фармацевтичних субстанцій для виробництва готових лікарських засобів. У 2018 році заплановано розпочати випуск на фармацевтичний ринок України та держав СНД 11 нових лікарських засобів: 7 таблетформ та 4 ампульовані форми.

Підприємництво є важливим сектором економіки, який сприяє вирішенню багатьох соціальних проблем, насамперед, забезпеченню зайнятості населення, створенню нових робочих місць, зменшенню безробіття, насиченню ринку необхідними товарами та послугами, створенню здорової конкуренції,

яка сприятливо впливає на розвиток економіки та забезпечує стабільність регіону в цілому, поповнює бюджети всіх рівнів.

Мале та середнє підприємництво, що здійснює діяльність на території області, яка підконтрольна українській владі, станом на 01.01.2017 представлено 21583 суб'єктами, із них:

- 217 середніх підприємств;
- 3303 малих підприємств;
- 18063 фізичних осіб – підприємців.

У порівнянні з попереднім роком очікується збільшення кількості суб'єктів підприємництва на 209 одиниць, або 1,0%.

Мале та середнє підприємництво займає вагоме місце в економіці за обсягами реалізованої продукції (товарів, послуг) та кількістю зайнятих працівників у виробничих процесах. На сектор малого та середнього бізнесу в області припадає 57,8 % від загального обсягу реалізації продукції (товарів, послуг) та 74,7 % від загальної кількості зайнятих осіб.




Рис.1.1.14. Динаміка суб'єктів малого та середнього підприємництва, одиниць



Рис.1.1.15. Динаміка обсягу реалізованої продукції (робіт, послуг) суб'єктами малого та середнього підприємництва, млрд грн

Обсяг продукції (робіт, послуг), реалізованої суб'єктами підприємництва у 2016 році склав 30,9 млрд грн:

- середніми підприємствами реалізовано продукції (робіт, послуг) на суму 16,5 млрд грн;
- малими підприємствами – 9,2 млрд грн;
- фізичними особами – підприємцями – 5,2 млрд грн.

У 2017 році обсяг реалізованої продукції склав 32,5 млрд грн (105,2 %).




Рис. 1.1.16. Динаміка зайнятих у малому та середньому підприємстві, тис. осіб

У малому та середньому підприємстві станом на 01.01.2017 зайнято 98,1 тис. осіб, із них:

- на середніх підприємствах – 54,9 тис. осіб;
- на малих підприємствах – 16,2 тис. осіб;
- фізичних осіб – підприємців з найманими працівниками – 27,0 тис. осіб.

У 2017 році очікується збільшення кількості зайнятих у малому та середньому підприємстві на 2,5 % і становитиме 100,6 тис. осіб.

В області діють 17 центрів надання адміністративних послуг, із них: 12 – при райдержадміністраціях, 4 – міських та при Новописковській селищній раді, який обслуговує об'єднану територіальну громаду. Центр надання адміністративних послуг у м. Северодонецьку виконує функції обласного.

**Споживчий ринок** є одним із найвагоміших сегментів національного ринку, що характеризує відносини, які складаються у процесі виробництва, обміну й споживання кінцевих товарів і послуг.

Торговельне обслуговування мешканців області на сьогодні здійснюють 5128 підприємств роздрібною торгівлі, з яких – 3971 магазин (продовольчих та непродовольчих) (2016 рік – 4063 од) з торговельною площею 307,7 тис. кв.м (2016 рік – 317,1 тис. кв.м).

У порівнянні з 2016 роком загальна кількість об'єктів роздрібною торгівлі зменшилася на 184 од. або на 3,5% здебільшого за рахунок закриття підприємств дрібно-роздрібною торгівлі (напівстаціонарних об'єктів, лотків, розкладок тощо).


Забезпеченість населення торговельною площею у розрахунку на 1 тис. жителів складає 437 кв. м, що більше на 33 % від нормативу (328 кв. м), і свідчить про достатньо розвинену роздрібну торговельну мережу в області.

Із загальної кількості торгових об'єктів 647 од. (12,6 %) належать юридичним особам та 4481 од. (87,4 %) – фізичним особам-підприємцям.

Значну роль в забезпеченні населення продуктами харчування і непродовольчими товарами в області відіграють 28 ринків та 11 торговельних майданчиків на 12,6 тис. торговельних місць. За товарною спеціалізацією з них: 18 – змішані ринки (64,2 %), 5 – продовольчі (17,9 %) та 5 – непродовольчі (17,9 %). У порівнянні з попереднім роком загальна кількість ринків залишилась незмінною, що пов'язано з розвитком торгових центрів та мереж супермаркетів.

Ресторанне господарство області представлено 789 об'єктами на 46,6 тис. посадкових місць, за 2017 рік мережа зменшилася на 15 одиниць або 1,9 %.

Побутові послуги населенню надають 1155 підприємств, з яких 94,0 % (1081 од.) належать фізичним особам-підприємцям та лише 6,0 % (74 од.) – юридичним особам.



**Рис. 1.1.17. Динаміка показників роздрібною торгівлі**

На кінець 2017 року за рахунок очікуваного поживлення купівельної спроможності населення очікується збільшення обсягу обороту роздрібною торгівлі на 2,8 % що складе 5,4 млрд грн.

Скорочення платоспроможності населення через падіння реальних

доходів населення та зростання цін на споживчому ринку мало негативний вплив на розвиток внутрішньої торгівлі та спричинило повільне зростання обсягових показників даного сегменту економіки у 2017 році.

Очікуваний обсяг послуг, реалізованих споживачам підприємствами сфери послуг у 2017 році становить 3,3 млрд грн, що у фактичних цінах на 11,2 % більше ніж у 2016 році.

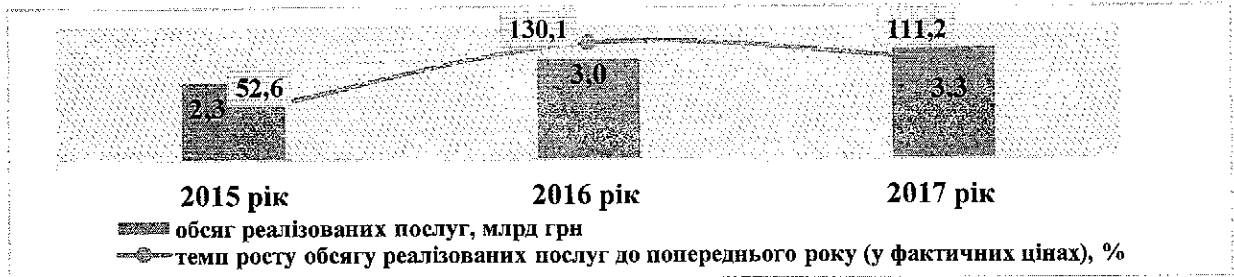


Рис. 1.1.18. Динаміка показників реалізованих послуг

**Цінова ситуація.** З першого липня 2017 року набрала чинності постанова Кабінету Міністрів України від 07 червня 2017 року № 394 «Про внесення змін у додаток до постанови Кабінету Міністрів України від 25 грудня 1996 року № 1548 та визнання такими, що втратили чинність, деяких постанов Кабінету Міністрів України», відповідно до якої обласні державні адміністрації втратили повноваження регулювати (встановлювати) граничні рівні рентабельності та торговельні надбавки на ряд товарів, у тому числі і на соціально значущі продукти харчування, та послуги з метою зниження адміністративного тиску на бізнес, усунення надмірного втручання держави в економічні процеси, розвиток конкуренції та дебіюрократизація (дерегуляція) у сфері ціноутворення.

За рахунок зростання цін протягом 2016 року, індекс споживчих цін на кінець року склав 110,7 % (по Україні – 112,4 %). Динаміка індексу споживчих цін за дев'ять місяців 2017 року показує більш повільне зростання цін, ніж за відповідний період 2016 року. На кінець 2017 року індекс споживчих цін очікується на рівні 111,2 %.





Рис. 1.1.19. Динаміка індексів споживчих цін, % до грудня попереднього року

Протягом 2017 року, у порівнянні з груднем 2016 року, найбільше подорожчали товари та послуги за групами: «алкогольні напої, тютюнові вироби» – на 18,0 %, «ресторани та готелі» – на 14,1 %, «освіта» – на 12,9 %, «транспорт» – на 9,2 %.



**Рис. 1.1.20. Індекс споживчих цін, % до грудня попереднього року**

З метою нівелювання цінових коливань та стабільного функціонування продовольчого ринку у містах та районах області 2017 року проведено 970 продовольчих ярмарок (2016 рік – 853), на яких реалізовано 5,1 тис. тонн сільськогосподарської продукції на загальну суму 97,3 млн грн, що на 26,3 млн грн більше ніж за відповідний період минулого року.

На ринку фінансових послуг в 2017 році на території області за даними НБУ, здійснювало діяльність 138 банківських відділень, найбільша кількість відділень представлено АТ «Ощадбанк» – 76 та ПАТ КБ «Приватбанк» – 35.

Відповідно до програми НБУ з оздоровлення банківської системи України розпочато процедуру ліквідації: ПАТ «Родовід Банк», ПАТ КБ «Хрещатик».

В 2017 році, поетапно, через відділення банків-агентів, Фондом гарантування вкладів фізичних осіб, виплачувалися депозитні кошти банків з тимчасовою адміністрацією: АТ «Дельта Банк», ПАТ КБ «Хрещатик», ПАТ «Банк «Фінанси та Кредит».

Діяльність банківського сектору області у 2017 році була означена як поступовим зниженням обсягів залучених депозитів фізичних та юридичних осіб, так і зниженням кредитної активності банків, що обумовлено складною ситуацією в регіоні через проведення антитерористичної операції.

Відсутність в області територіального підрозділу спеціально уповноваженого органу виконавчої влади у сфері регулювання ринків фінансових послуг спричиняє неналежне впровадження ефективного інструментарію регулювання фінансового ринку та якісного контролю за діяльністю його учасників.

**Містобудівна документація.** У сучасних умовах значно зростає роль територіального фактору у вирішенні стратегічних завдань соціально-економічного розвитку країни, у зв'язку з чим підвищується роль містобудівної документації. У разі відсутності містобудівної документації (плану зонування або детального плану території) заборонена передача (надання) земельних ділянок із земель державної або комунальної власності у власність чи користування фізичним та юридичним особам для містобудівних потреб.

У порівнянні з минулими роками збільшено обсяги розроблення містобудівної документації. Всього на підконтрольній території області розроблено та затверджено 22 плани зонування територій.

Проте залишається недостатнім стан фінансування розроблення містобудівної документації (генеральних планів населених пунктів, планів зонування території, детальних планів території) з місцевих бюджетів, що не забезпечує в повному обсязі ефективне управління розвитком інвестиційно-

привабливих територій та раціональне використання земельних ресурсів для містобудівних потреб.

**Управління об'єктами комунальної власності.** В загальному переліку об'єктів спільної власності територіальних громад сіл, селищ, міст Луганської області у 2017 році на території підконтрольній українській владі здійснювали діяльність 9 комунальних підприємств: КП «Луганська обласна «Фармація Північ», КП «Луганська обласна «Фармація», КП «Луганський обласний фонд підтримки індивідуального житлового будівництва на селі», КП «Інноваційно-інформаційний центр» Луганської обласної ради, КП «Міжнародний аеропорт «Северодонецьк» (в стадії ліквідації), КП «Луганськавтодор», КП «Спецавтотранс», КП «Луганський обласний центр інформатизації та електронного урядування», Обласне комунальне підприємство «Луганськ Еко Баланс».

КП «Луганська обласна «Фармація» на теперішній час не здійснює виробничо-господарську діяльність. Більша частина активів (близько 70 %) та місць провадження діяльності підприємства, як і весь товар, залишилися на тимчасово непідконтрольній українській владі території.

КП «Луганська обласна «Фармація Північ» – єдине комунальне підприємство спільної власності територіальних громад сіл, селищ, міст області, яке в структурі обсягів виробництва займає понад 90 % та є прибутковим. Підприємство створено шляхом виділу з підприємства-боржника КП «Луганська обласна «Фармація» і розпочинало свою фінансово-господарську діяльність з мінімальним обсягом обігових коштів та значною сумою кредиторської заборгованості. Згідно з розподільчим балансом кредиторська заборгованість КП «ЛЮ «Фармація Північ» становила 26,9 млн грн.

В результаті реалізації заходів Регіональної цільової програми забезпечення сталої роботи та розвитку комунального підприємства «Луганська обласна «Фармація Північ» підприємство збільшило фінансовий результат від звичайної діяльності та до кінця року очікує отримати фінансовий результат від звичайної діяльності у сумі 4,5 млн грн, що дозволить збільшити чистий прибуток підприємства до 3,7 млн грн та перевищити показник 2016 року на 8,8 %.

Комунальне підприємство «Інноваційно-інформаційний центр» супроводжувало будівельні роботи із будівництва Радіотелевізійної станції в Новоайдарському районі. До кінця року планується розпочати виробничу діяльність по наданню телекомунікаційних послуг телерадіокомпаніям. Розроблено проект «Будівництво радіотелевізійної передаючої станції в Попаснянському районі Луганської області» та подано його для участі у конкурсному відборі проектів регіонального розвитку, які можуть реалізовуватись за рахунок коштів державного бюджету, отриманих від Європейського Союзу у рамках виконання Угоди про фінансування Програми підтримки секторальної політики – Підтримка регіональної політики України.

Департаментом комунальної власності, земельних та майнових відносин облдержадміністрації, відповідно до покладених на нього завдань і повноважень, протягом року укладено 22 договори оренди на нерухоме майно

загальною площею 3709,39 кв. м, яке перебуває у спільній власності територіальних громад сіл, селищ, міст Луганської області, що надасть можливість до кінця року отримати надходження до обласного бюджету 189,798 тис. грн.

У 2017 році в економіку області очікується вливання 2962,1 млн грн **капітальних інвестицій**, що на 1,8 % більше показника 2016 року (2910,4 млн грн). Головним джерелом фінансування капітальних інвестицій залишаються власні кошти суб'єктів господарювання, які, в основному, спрямовані на оновлення виробничих фондів, модернізацію, технічне переоснащення та реконструкцію.


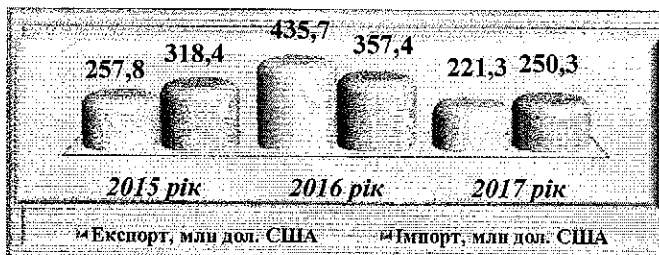


Рис. 1.1.21. Динаміка обсягів капітальних інвестицій, млн грн

Найбільші вкладення очікуються в розвиток сільського господарства – 1266,3,0 млн грн (174,1 % до 2016 року). Агроформуваннями області з метою технічного і технологічного переоснащення виробництва за власні кошти протягом року придбано 339 одиниць сільськогосподарської техніки на суму 335,7 млн грн.

На початку 2017 року через відновлення діяльності низки експортоорієнтованих підприємств та перереєстрацією на контрольованій українською владою території області відбувалось поживлення зовнішньоекономічної діяльності підприємств області. Через тимчасове припинення переміщення вантажів через лінію зіткнення в області скоротився потік експортних товарів області з боку підприємств галузей металургії та машинобудування (ПАТ «Алчевський металургійний комбінат»). Порівняно з 2016 роком експорт зменшився майже вдвічі, імпорт – на третину.

За таких умов **зовнішньоторговельний оборот товарів** області до кінця 2017 року очікується на рівні 471,6 млн дол. США, що на 40,5 % менше, ніж у 2016 році.




**Обсяги експорту** у 2017 році становитимуть 221,3 млн дол. США, що на 49,2 % менше в порівнянні з 2016 роком, **імпорту** – 250,3 млн дол. США, що на 30,0 % менше в порівнянні з 2016 роком.

Рис. 1.1.22. Динаміка обсягів експорту та імпорту, млн дол. США

Умови діяльності інвесторів у регіоні в результаті проведення антитерористичної операції та тимчасового припинення переміщення вантажів через лінію зіткнення в області погіршилися. Більшість промислових підприємств (переважна частка іноземних інвестицій залучена у промисловість) значно або повністю скоротили обсяги виробництва через ускладнення технологічного й виробничого процесу, виникнення енергетичних та логістичних проблем, втрату ринків збуту, розрив коопераційних зв'язків з відповідними контрагентами.



Незважаючи на негативні фактори, які впливають на інвестиційну діяльність в регіоні, до кінця 2017 року очікується зростання обсягів прямих іноземних інвестицій.



Загальний обсяг прямих іноземних інвестицій, залучених в економіку області, за підсумками 2017 року очікується на рівні 450,0 млн дол. США, що на 3,1 % вище у порівнянні з початком року (436,4 млн дол. США).

Рис. 1.1.23. Обсяги прямих іноземних інвестицій, млн дол. США

Суттєвим внеском в підтримку інвестиційного клімату області є діяльність міжнародних організацій, допомога яких сприяє вирішенню соціальних та економічних проблем області, зменшує навантаження на бюджети всіх рівнів, покращує умови життя населення, створює умови для збереження кваліфікованих трудових ресурсів. Загалом, в області працює більше 30 міжнародних організацій. Найбільшими донорами є: Європейський Союз, Уряди: Японії, Швеції, Швейцарії, США, Німеччини, Данії, Великобританії тощо.

З 2016 року донорами виділено понад 190 млн грн на фінансування понад 200 проектів з покращання стану інфраструктури та забезпечення економічного розвитку регіону. Більшість з профінансованих проектів продовжують свою реалізацію й у 2017 році. З початку року досягнуто домовленості та додатково погоджено проектну документацію й впроваджено 18 проектів міжнародної технічної допомоги, ще 3 проекти знаходяться на розгляді та погодженні.

**Очікуване виконання доходної частини бюджету** у 2017 році (загального і спеціального фонду) становитиме 2695,7 млн грн, або 100,0 % до затвердженого, з урахуванням внесених змін до плану. **Загальний обсяг видатків** місцевих бюджетів складе 8931,6 млн грн, що більше ніж у 2016 році на 47,0 %, у т.ч. по загальному фонду – 6850,2 млн грн, по спеціальному – 2081,4 млн грн. Основна частка видатків на реалізацію в області державних і регіональних програм з розвитку окремих галузей економіки, заходів із соціального захисту і соціального забезпечення здійснюється за рахунок державних коштів.




Рис.1.1.24. Динаміка видатків місцевих бюджетів Луганської області, млн грн

Загальна сума фінансування основних бюджетних програм інвестиційного спрямування, за якими передбачені асигнування з державного бюджету склала 295,3 млн грн (субвенції з державного бюджету місцевим



бюджетам: на здійснення заходів щодо соціально-економічного розвитку окремих територій; на формування інфраструктури об'єднаних територіальних громад, державний фонд регіонального розвитку). Кошти спрямовані на капітальні ремонти, реконструкцію, будівництво 40 навчальних закладів, 17 закладів охорони здоров'я, 31 закладу культури, фізичної культури та спорту, 15 об'єктів дорожньо-транспортної інфраструктури, 17 об'єктів житлово-комунального господарства, 3 об'єкти адміністративних будівель; на розробку містобудівної документації та на забезпечення очищення території області від вибухонебезпечних предметів. Придбано обладнання для 3 закладів охорони здоров'я, 13 навчальних закладів, центру надання адміністративних послуг та адміністративної будівлі, а також придбано 7 одиниць комунальної техніки. Крім цього, область у вигляді додаткових дотацій з державного бюджету місцевим бюджетам отримала стабілізаційну дотацію в обсязі 38,3 млн грн.

У демографічній сфері зберігається тенденція до зниження чисельності населення. За підсумками року очікується зниження чисельності наявного населення області на 11,2 тис. осіб (99,5 % до 2016 року), у тому числі по території, підконтрольній українській владі на 13,6 тис. осіб (98,1 % до 2016 року).

Зменшення чисельності населення, насамперед, відбувається за рахунок значної різниці між кількістю народжуваних та кількістю померлих (майже в 3 рази). У 2017 році очікується природне скорочення населення на 8000 осіб (105,7 % до попереднього року).




Рис. 1.1.25. Природний баланс населення, осіб

Крім того, протягом 2016 року зберігалась динаміка росту чисельності внутрішньо переміщених осіб, яка сформувалась унаслідок кількох міграційних хвиль. У 2017 році ситуація майже стабілізувалася, кількість внутрішньо переміщених осіб на кінець року очікується на рівні 300 тис. осіб.




Рис. 1.1.26. Динаміка чисельності внутрішньо переміщених осіб

У 2016 році планується надати 211,0 млн грн адресної допомоги внутрішньо переміщеним особам для покриття витрат на проживання, в тому числі на оплату житлово-комунальних послуг.


Чисельність економічно активного населення у віці 15-70 років, зайнятого економічною діяльністю, в середньому за 2017 рік становитиме 290,6 тис. осіб (зменшення у порівнянні з минулим роком на 18,3 %), чисельність безробітного населення у віці 15-70 років, визначеного за методологією МОП – 58,5 тис. осіб, рівень безробіття збільшиться на 0,6 в. п. та становитиме 16,6 %.

До кінця 2017 року послугами Луганської обласної служби зайнятості

скористаються 31,5 тис. громадян, з яких статус безробітного матимуть 25,0 тис. осіб. Наявність вільних робочих місць складе 15,3 тис. За сприянням центрів зайнятості області постійне місце роботи отримають 14,4 тис. осіб, що на 500 осіб, або 3,6 % більше, ніж за минулий рік, з них статус безробітного матимуть 8,8 тис. осіб. За рахунок реалізації заходів програми зайнятості населення Луганської області на період до 2017 року у поточному році очікується створити 5,3 тис. робочих місць.



Рис. 1.1.27. Очікувана чисельність осіб, охоплених активними формами сприяння зайнятості у 2017 році, тис. осіб



Середньомісячна заробітна плата, в розрахунку на одного штатного працівника, за підсумками року збільшиться на 21,8 % та складе 5650 грн (2016 рік – 4637 грн).

Рис. 1.1.28. Динаміка розміру середньомісячної заробітної плати, грн

На кінець 2017 року на підприємствах, що здійснюють діяльність на території області підконтрольній українській владі, очікується збільшення суми заборгованості із виплати заробітної плати, у порівнянні з початком року, до 168,0 млн грн (у 3,6 рази). Майже 80,0 % припадає на 3 основні підприємства промисловості:

- ПрАТ «Северодонецьке об'єднання Азот» – 61,2 млн грн (36,0 %);
- ПАТ «Лисичанськвугілля» – 54,9 млн грн (33,0 %);
- ВП «Донецька виконавча дирекція з ліквідації шахт» Державного підприємства «Об'єднана компанія «Укрвуглереструктуризація» – 16,2 млн грн (10,0 %).

Погашення заборгованості на цих підприємствах можливе виключно шляхом прийняття рішень центральними органами виконавчої влади (державна фінансова підтримка, стала робота промислових підприємств за умови з'єднання регіону з Об'єднаною енергосистемою України).

У 2017 році в органах соціального захисту населення на обліку перебуває 687,6 тисяч одержувачів різних видів державної соціальної допомоги.





Рис. 1.1.29. Динаміка надання населенню пільг, субсидій та соціальної допомоги, млн грн

Надання всіх видів державної допомоги здійснюється згідно з чинним законодавством та передбачає 14 видів призначення державної допомоги, виплата якої складає понад 784 млн грн на рік.

Надання субсидій здійснюється відповідно до постанови Кабінету Міністрів України від 21.10.1995 № 848 «Про спрощення порядку надання населенню субсидії для відшкодування витрат на оплату житлово-комунальних послуг, придбання скрапленого газу, твердого та рідкого пічного побутового палива» майже на 2100 млн грн на рік.

Діючим законодавством на органи праці та соціального захисту населення покладено функції ведення персоніфікованого обліку отримувачів пільг, до реєстру внесена інформація по 89 категоріям, у 2017 році очікується фінансування майже на 150 млн грн.



**Рис. 1.1.30. Динаміка кількості пенсіонерів та середнього розміру пенсії**

очікується в розмірі 2996,3 грн, що на 51,3 % більше ніж у 2016 році.

З набранням чинності Закону України «Про внесення змін до деяких законодавчих актів України щодо підвищення пенсій» від 03.10.2017 № 2148 Пенсійним фондом України Луганської області проведено перерахунки пенсій 229 тис. пенсіонерам (68,6 %), збільшено пенсії в середньому на 947,2 грн (з урахуванням скасування особливого порядку виплати пенсій пенсіонерам, які працюють).

**Мережа дитячих закладів оздоровлення та відпочинку** області влітку 2017 року складалася із 6 закладів оздоровлення та відпочинку, з яких 2 поновили роботу після дворічної перерви, та 274 закладів відпочинку з денним перебуванням.

Обсяг фінансування літньої оздоровчої кампанії у 2017 році склав 33602,2 тис. грн, у тому числі з обласного бюджету на оздоровлення дітей-сиріт та дітей, позбавлених батьківського піклування – вихованців інтернатних закладів системи освіти – 2450,2 тис. грн, дітей, які проживають в населених пунктах, розташованих на лінії зіткнення – 2084,9 тис. грн, з бюджетів міст та районів області – 7864,0 тис. грн, позабюджетних коштів – 21203,1 тис. грн.

Всього протягом року оздоровленням та відпочинком охоплено 28456 осіб, або 46,2 % від загальної кількості дітей оздоровчого віку. З них 21313 – діти пільгових категорій.

З метою забезпечення населення області якісними та доступними соціальними послугами в області діє Регіональна цільова програма

На початок 2017 року **кількість пенсіонерів** на території, які перебувають на обліку в органах Пенсійного фонду складала 370,8 тис. осіб. На кінець 2017 року очікується зменшення пенсіонерів до 338,2 тис. осіб. Середній розмір призначеної місячної пенсії пенсіонерам, які перебувають на обліку в органах Пенсійного фонду

вдосконалення та розвитку системи надання соціальних послуг в Луганській області на 2016-2019 роки «Турбота».

Одним із пріоритетних напрямків регіональної політики є реалізація права кожної дитини на виховання в сім'ї, створення сприятливих умов для її повноцінного розвитку.

За даними Державної служби статистики, на території Луганській області, підконтрольній українській владі, проживає 108415 дітей. На початок 2017 року на первинному обліку дітей-сиріт та дітей, позбавлених батьківського піклування, в службах у справах дітей перебувало 1412 дітей. На кінець року очікується збільшення до 1470 дітей-сиріт та дітей позбавлених батьківського піклування (104,1 % до 2016 року). Під опікою, піклуванням перебуває 1052 дитини, створено та функціонує 13 дитячих будинків сімейного типу, в яких виховуються 90 дітей та 87 прийомних сімей, в яких виховуються 163 дитини.

Завдяки вжитим заходам в області збільшується кількість дітей, влаштованих до сімейних форм виховання.

Протягом 2017 року усиновлено українськими громадянами 25 дітей-сиріт та дітей, позбавлених батьківського піклування, з них громадянами України – 21, іноземними громадянами – 4 дитини.

До кінця року заплановано створити 3 дитячі будинки сімейного типу, в яких будуть виховуватися 100 дітей.


Однією з найгостріших соціальних проблем в Україні на сьогодні є забезпечення житлом дітей-сиріт та дітей, позбавлених батьківського піклування, а також осіб з їх числа. Житло на праві власності мають 118 дітей, на праві користування – 806, не мають житла – 488 дітей. З метою поліпшення ситуації з даного питання в області реалізується Регіональна цільова Програма забезпечення житлом дітей-сиріт та дітей, позбавлених батьківського піклування, осіб з їх числа на 2017-2018 роки.

Для попередження соціального сирітства, поліпшення якості соціальних послуг для дітей, які опинилися в складних життєвих обставинах, в області функціонує 1 центр соціально-психологічної реабілітації дітей, де до кінця року отримають допомогу 100 дітей.

**Система охорони здоров'я області** представлена: 30 лікарняними закладами, 7 диспансерами, 16 центрами первинної медико-санітарної допомоги, 3 станціями екстреної медичної допомоги, 1 обласним центром екстреної медичної допомоги та медицини катастроф, 1 обласним дитячим протитуберкульозним санаторієм, обласним будинком дитини № 2, обласним бюро судово-медичної експертизи, обласним центром медико-соціальної експертизи.

Медичну допомогу населенню області надають 1858 лікарів (забезпеченість складає 26,4 на 10 тис. населення) та 4812 молодших спеціалістів з медичною освітою (забезпеченість складає 68,3 на 10 тис. населення). Загальна кількість ліжок склала 6090 або 61 ліжко на 10 тис. населення при нормативі 60,0 на 10 тис. населення.

У сфері охорони здоров'я населення спостерігається тенденція до стабілізації динаміки усіх захворювань.



За підсумками 2017 року темп зростання захворювань очікується на рівні 107,8 % до попереднього року та складатиме 52 тис. випадків на 100 тис. населення. У минулому році відповідний показник складав 112,8 % до попереднього періоду.

**Рис. 1.1.31 Динаміка усіх захворювань (випадків на 100 тис. населення)**

Зростання рівня захворювань населення обумовлено недосконалою мережею стаціонарних закладів охорони здоров'я, які мають надавати високоспеціалізовану медичну допомогу, недостатньою забезпеченістю лікувально-профілактичних закладів медичними кадрами, незадовільним станом матеріально-технічної бази лікувально-профілактичних закладів.

З метою підвищення доступності та ефективності медичного обслуговування населення протягом року облдержадміністрацією проведено значну роботу щодо відновлення та стабілізації роботи медичних закладів області, у тому числі:

- відкрито 3 відділення у Луганській обласній дитячій лікарні (для дітей з ураженням центральної нервової системи та порушенням психіки; ортопедо-травматологічне та урологічне відділення);

- завершено будівництво приміщення поліклініки на 240 відвідувань у м. Старобільськ;

- придбано 31 одиницю спеціалізованого автотранспорту для закладів охорони здоров'я, а також тривають тендерні процедури щодо додаткової закупівлі 40 автомобілів в рамках реалізації відповідної регіональної цільової програми.

Ремонтні роботи у приміщеннях медичних закладів і придбання необхідного обладнання здійснювалось у всіх адміністративно-територіальних одиницях Луганської області.

**Первинна медико-санітарна ланка** представлена 16 центрами первинної медико-санітарної допомоги. Загальна кількість амбулаторій складає 127, в яких ведуть прийом 402 лікарів.

Загальними проблемами ланки є низька укомплектованість штатних посад сімейних лікарів (65,4 %) та питома вага амбулаторій оснащених медичним обладнанням (8,0 %).

**На вторинному рівні** функціонують 5 міських лікарень, 12 центральних районних лікарень, 2 районні.

**Третинний рівень** представлено 13 обласними лікувальними закладами, які надають стаціонарну допомогу населенню.

На сьогодні в області повністю або частково функціонують обласні лікувальні заклади (обласна лікарня для дорослих (4 відділення), обласна лікарня для дітей (17 відділень), дві обласні психіатричні лікарні, одна обласна фізіотерапевтична лікарня, один обласний центр профілактики та боротьби зі СНД/ВІЧ, обласний центр екстреної медичної допомоги та медицини катастроф, 6 диспансерів (2 – протитуберкульозних, онкологічний, дерматовенерологічних, наркологічний, кардіологічний).

**Екстрену медичну допомогу** населенню надають центр екстреної медичної допомоги та медицини катастроф та 3 станції швидкої медичної допомоги.

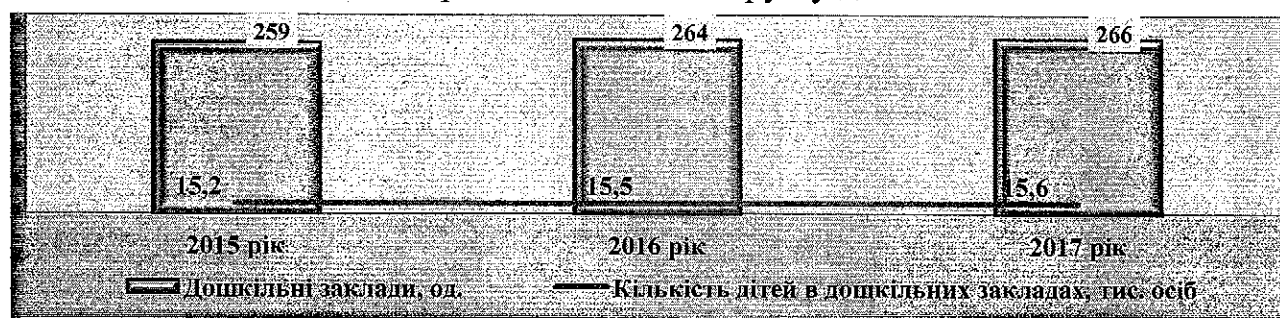
Центр має свій рухомий склад, частина якого (47 %) потребує заміни. Частково дефіцит спеціалізованого автотранспорту служби задовольняється за рахунок автомобілів, орендованих (згідно договорів) у лікувально-профілактичних закладах області.

Основним пріоритетом залишається покращання матеріальної бази лікувальних установ, придбання медичного обладнання та створення належних умов для організації надання високоспеціалізованої медичної допомоги мешканцям області.

**У сфері дошкільної освіти** за рахунок збільшення загальної кількості дошкільних навчальних закладів та створення додаткових місць зменшилося навантаження на 100 місць у функціонуючих дошкільних закладах: виховувалося 93 дитини проти 94 у минулому році.

Разом з тим, спостерігається розбалансованість розподілу вихованців по містах – 106 осіб на 100 місць, по селах – 64.

З метою створення умов для забезпечення доступності дошкільної освіти протягом року проводилась робота щодо створення нових дошкільних навчальних закладів та відкриття додаткових груп у діючих.



**Рис. 1.1.32. Кількість дошкільних навчальних закладів та дітей в них**

За фінансової підтримки ЮНІСЕФ проведено ремонтні роботи у 6 закладах дошкільної освіти: м. Лисичанськ (1), м. Рубіжне (1), Білокуракинський (3) та Новоайдарський райони (1).

Завдяки проведеній роботі у 2017 році створено 140 додаткових місць для дітей дошкільного віку.

Внаслідок проведення оптимізації **мережі загальноосвітніх закладів** їх чисельність у порівнянні з попереднім роком зменшилась на 7 одиниць та склала 292 заклади, в яких навчається 53,0 тис. учнів.

За індивідуальною формою навчаються 1169 учнів, включаючи дітей які потребують корекції фізичного та (або) розумового розвитку.

З метою створення умов для рівного доступу до якісної освіти дітей, які навчаються в загальноосвітніх навчальних закладах сільської місцевості, в області надають освітні послуги **7 опорних шкіл**, у тому числі у поточному році створено Троїцьку загальноосвітню школу I-III ступенів Троїцької районної ради.

Здійснюється перевезення 5153 учнів та 352 педагогів сільської

місцевості до загальноосвітніх навчальних закладів області 120 шкільними автобусами. У поточному році виділено 2,4 млн грн за рахунок коштів державного бюджету та 17,9 млн грн за рахунок коштів обласного бюджету для закупівлі 17 шкільних автобусів.

У школах області функціонують 412 навчально-комп'ютерних комплексів, значна кількість яких потребує оновлення. Загальна потреба в придбанні таких комплексів складає 213 одиниць.

**Мережа інтернатних закладів** обласного підпорядкування на початок 2017-2018 навчального року становить 11 установ. Внаслідок оптимізації мережі у 2017 році припинила діяльність Кременська обласна загальноосвітня школа-інтернат I-III ступенів.

Майно школи-інтернату передано на баланс комунального закладу «Луганський обласний ліцей-інтернат з посиленою військово-фізичною підготовкою «Кадетський корпус імені героїв Молодої гвардії».

Загальна кількість вихованців в інтернатних закладах складає 1625 осіб, з них дітей-сиріт та дітей, позбавлених батьківського піклування – 136.

З метою створення умов для рівного доступу до якісної освіти **дітей з особливими освітніми потребами** у 2017 році створено Луганську обласну психолого-медико-педагогічну консультацію.

Крім того, у 25 загальноосвітніх навчальних закладах області функціонує 45 класів для навчання 74 учнів з особливими освітніми потребами за інклюзивною формою. У тому числі протягом року створено 19 класів для таких дітей.

Завдяки отриманій субвенції з державного бюджету місцевим бюджетам на надання державної підтримки особам з особливими освітніми потребами на проведення додаткових корекційно-розвиткових занять та придбання спеціальних засобів корекції психофізичного розвитку у поточному році спрямовано 1,1 млн грн.

**Система професійно-технічної освіти** області представлена 22 професійно-технічними навчальними закладами, серед них: 3 вищих професійних училища, 16 професійних ліцеїв, 1 структурний підрозділ Луганського національного університету імені Т. Шевченка та 2 вищих навчальних заклади I-II рівнів акредитації.

У порівнянні з 2016 роком кількість закладів професійно-технічної освіти, які готують кваліфікованих працівників, зменшилася на 4 (15,4 %) внаслідок укрупнення 3 навчальних закладів.

Загальний контингент учнів, професійно-технічних навчальних закладів складає 6,1 тис. осіб, з яких за рахунок державного бюджету навчаються 5,9 тис. осіб, що становить 97 % від загального контингенту, 66,9 % учнів разом з професією здобувають повну загальну середню освіту.

У 2016-2017 навчальному році професійно-технічними навчальними закладами на підконтрольній українській владі території підготовлено, перепідготовлено та випущено 2449 кваліфікованих робітників, у тому числі 2180 осіб, які отримали професію за бюджетні кошти.

У 2017 році працевлаштовано 806 випускників 2016-2017 навчального



року, які навчалися за державним замовленням, що становить 37,0 % від загальної кількості випускників.

**Система вищої освіти області** складається з 23 вищих навчальних закладів I-IV рівнів акредитації. Загальна кількість студентів у вищих навчальних закладах області складає 20,5 тис. осіб, з яких у ВНЗ III-IV рівнів акредитації – 14,8 тис. осіб.

**Позашкільна освіта** на підконтрольній українській владі території представлена 23 навчальними закладами, на базі яких працюють 1311 гуртків та секцій. У тому числі в поточному році створено Луганський обласний центр дитячо-юнацького туризму та краєзнавства. В цілому по області позашкільною освітою охоплено 33,4 % учнівської молоді.

З метою забезпечення комплексного підходу до розвитку освітньої сфери у поточному році затверджено Регіональну цільову соціальну програму «Освіта Луганщини» та 2017-2020 роки.

У галузі **культури області** вдалося не втратити динамічних позицій з основних напрямків діяльності, забезпечити виконання низки обласних та регіональних програм, сприяти зростанню інформаційного та творчого потенціалу театральних-видовищних і культурно-освітніх закладів культури області, брати активну участь у Міжнародних грантових проектах та розширити перелік культурно-освітніх послуг, що надаються населенню.

Культурне обслуговування населення протягом 2017 року забезпечували 690 установ культури, серед яких: 338 публічних бібліотек, 297 клубних установ, 29 шкіл естетичного виховання, 13 музеїв, 4 кінотеатри, 3 парки, 2 обласних театри, 2 обласних методичних центри, філармонія та обласне музичне училище.

Кількість театрів, бібліотек, шкіл естетичного виховання, кіноустановок залишилась незмінною.

У 2017 році видатки на утримання закладів культури та мистецтв області за рахунок підвищення цін на енергоносії, збільшення рівня мінімальної заробітної плати зросли на 34,1 % та склали 237,5 млн. грн.

За рахунок коштів місцевого бюджету та позабюджетного фінансування на зміцнення матеріально-технічної бази закладів культури витрачено близько 7 млн грн, у тому числі з обласного бюджету – 4,6 тис. грн.

В рамках виконання обласної програми «Мистецька освіта Луганщини» на 2016-2018 роки» виділено субвенцію з обласного бюджету місцевим бюджетам на придбання музичних інструментів для шкіл у загальній сумі 864,468 тис. грн.

У поточному році відновлено роботу Луганського обласного українського академічного музично-драматичного театру на капітальний ремонт якого профінансовано 60,1 млн грн, виконано капітальних та поточних ремонтів закладів культури області на загальну суму близько 16 млн грн.

У сфері **фізичної культури та спорту** станом на кінець 2017 року здійснювали діяльність 6 обласних комунальних закладів сфери фізичної культури та спорту, серед яких Луганська обласна школа вищої спортивної майстерності, Луганський обласний фізкультурний центр «Олімп»



(м. Кремінна), Луганський регіональний центр з фізичної культури та спорту інвалідів «Інваспорт», Луганська обласна дитячо-юнацька спортивна школа для інвалідів, Луганська обласна спеціалізована дитячо-юнацька спортивна школа олімпійського резерву, Луганська обласна спеціалізована дитячо-юнацька спортивна школа олімпійського резерву «Олімпійська надія» та 20 районних та міських дитячо-юнацьких спортивних шкіл.

Вагому роботу із залучення широких верств населення до систематичних занять фізичною культурою та спортом проводять обласні організації всеукраїнських фізкультурно-спортивних товариств «Спартак», «Україна», «Колос» України, Луганське обласне відділення комітету фізичного виховання і спорту Міністерства освіти і науки України.

В області розвиваються 55 видів спорту, з яких 22 – олімпійських. Пріоритетними для регіону визнані 8 олімпійських видів спорту.

У 2017 році до основного складу збірної команди України з олімпійських видів спорту від Луганщини увійшло 46 спортсменів, 27 осіб є кандидатами до збірної команди, 19 – перебувають у резерві. З не олімпійських видів спорту до основного складу збірної команди України від Луганщини увійшли 44 спортсмена, кандидатами в збірну команду є 22 особи, перебуває у резерві 21 спортсмен.

На Всесвітніх спортивних іграх, які відбулися у Польщі, Луганщину у складі збірної України представляли три спортсмени. До скарбнички збірної країни було виборото срібну та бронзову медаль з пауерліфтингу.

До складу дефлімпійської збірної команди України увійшло 4 спортсмени з Луганської області, які здобули 3 золотих, дві срібних медалі.

Фізичною культурою та спортом у спортивних школах області займаються 8043 спортсмени, заняття з якими проводять 308 тренерів. Порівняно з 2016 роком зазначені показники зросли на 5,4 % та 3,7 % відповідно.

Для занять фізичною культурою і спортом область має 23 стадіони, 1082 площинні спортивні споруди, 19 з яких зі штучним покриттям, 8 плавальних басейнів, 362 спортивних залів, 311 приміщень для фізкультурно-оздоровчих занять, з них 111 з тренажерним обладнанням тощо.

На облаштування спортивних майданчиків з обласного бюджету кожному району та місту обласного значення було виділено по 180,0 тис. грн.

## 1.2. Головні проблеми розвитку економіки і соціальної сфери

### Визначені нагальні для області проблеми, а саме:

- тривалість антитерористичної операції на території Луганської області;
- ізоляція від об'єднаної енергосистеми України;
- високий ступінь зносу виробничого й технологічного обладнання усіх галузей економіки;
- тимчасове припинення переміщення вантажів через лінію зіткнення;
- зростання цін на паливо та енергоносії;
- збільшення тарифів та цін на енергоресурси;
- залежність цінової ситуації на споживчому ринку області від впливу зовнішніх чинників;
- загострення геополітичної ситуації, створення бар'єрів на зовнішніх та внутрішніх ринках;
- зменшення платоспроможності населення;
- зростання рівня безробіття.

### У тому числі за найважливішими напрямками розвитку області:

#### Промисловість:

- ненадійне енергопостачання Луганської області та ізоляція від об'єднаної енергосистеми України;
- складний фінансовий стан підприємств;
- низький рівень конкурентоспроможності товарів;
- недостатній рівень впровадження інноваційних технологій промисловими підприємствами;
- висока енергоємність виробництва продукції у більшості галузей;
- значне збільшення тарифів та цін на енергоресурси;
- значний рівень невиробничих втрат паливно-енергетичних ресурсів;
- значний парк неефективного енергетичного устаткування, яке відпрацювало свій ресурс, морально застаріле та фізично зношене;
- недостатній розвиток альтернативної та поновлюваної енергетики в регіональному балансі виробництва електроенергії;
- несвоєчасне та не в повному обсязі відшкодування ПДВ підприємствам, що скорочує обсяг обігових коштів;
- зростання тарифів на послуги залізничного транспорту;
- насиченість внутрішнього ринку продукцією немісцевого виробництва.

#### Агропромисловий комплекс:

- низький рівень залучення фінансових ресурсів та інвестицій;
- значні втрати продукції внаслідок недосконалої системи логістики та інфраструктури аграрного ринку;
- низька рентабельність та конкурентоспроможність фермерських господарств на ринках збуту сільськогосподарської продукції;
- високий рівень розораності, деградації сільськогосподарських земель.

**Інвестиційна діяльність:**

– наявність проблем технологічного та виробничого характеру, транспортного забезпечення через проведення у регіоні антитерористичної операції;

– залежність зовнішньоторговельного обороту регіону від діяльності великих промислових підприємств-експортерів, низький рівень залучення підприємств малого та середнього бізнесу до розвитку експортного потенціалу області;

– нестабільна політична та економічна ситуація на традиційних зовнішніх ринках, запровадження деякими країнами обмежувальних торговельних заходів призводить до значних коливань експорту та імпорту області, обмежене коло торговельних партнерів ставить регіональних експортерів у економічну залежність при здійсненні зовнішньоекономічної діяльності;

– падіння інвестиційної привабливості регіону через існування військового конфлікту на території області;

– недосконалість та суперечливість законодавчої бази, яка регулює інвестування капіталу на території України та податкового законодавства.

**Будівництво:**

– через тривале проведення антитерористичної операції низький рівень обсягів житлового будівництва та зменшення обсягів житлових площ, які придатні до життя;

– значне зменшення джерел фінансування житлового будівництва;

– низький рівень запровадження у новому будівництві та при реконструкції існуючих будівель енергоефективних технічних рішень та енергозберігаючого інженерного обладнання, а також їх енергопаспортизації.

**Транспорт та зв'язок:**

– незадовільний стан дорожньо-транспортної інфраструктури;

– неможливість використання в повній мірі залізничних комунікацій, їх обмеженість на території, підконтрольній українській владі;

– відсутність повітряного сполучення в області;

– застарілий рухомий склад пасажирського транспорту;

– низький рівень використання транзитного потенціалу.

**Реформування і розвиток житлово-комунального господарства:**

– значне збільшення тарифів на комунальні послуги;

– низька якість послуг;

– низька якість питної води;

– значний знос мереж та обладнання підприємств водопровідно-каналізаційного господарства та теплоенергетики області;

– понаднормативні втрати води та енергоносіїв при подачі до споживачів;

– велика енергозатратність виробництва послуг;

– низький рівень виконання поточного та капітального ремонту доріг комунальної власності.

**Цінова політика:**

- відсутність важелів впливу на дотримання фізичними особами-підприємцями вимог цінового законодавства;
- низький рівень прогнозованості виникнення інфляційних процесів на ринках основних груп продовольчих товарів, ринку палива тощо;
- недостатній рівень конкуренції на окремих ринках товарних груп.

**Підприємництво:**

- відсутність налагодженої та ефективної координації дій центральних та місцевих органів виконавчої влади, органів місцевого самоврядування, громадських об'єднань підприємців, міжнародних організацій та проектів міжнародної технічної допомоги, що діють на території України;
- обмеженість доступу суб'єктів малого і середнього підприємництва до ресурсів (фінансових, майнових, природних тощо);
- обмежене бюджетне фінансування (державна підтримка) розвитку малого і середнього підприємництва;
- нестабільне та непередбачуване регуляторне середовище, в якому функціонують суб'єкти малого і середнього підприємництва;
- недостатній рівень ресурсного, інформаційного та консультативного забезпечення суб'єктів підприємництва, у тому числі з питань експортної діяльності;
- недостатній рівень розвитку інфраструктури підтримки малого і середнього підприємництва;
- низький рівень конкурентоспроможності та інноваційного потенціалу малого і середнього підприємництва.

**Охорона навколишнього природного середовища:**

- розташування великих за масштабом підприємств хімічної галузі безпосередньо в зоні бойових дій або біля неї, що являє собою великий ризик екологічної катастрофи;
- розташування вугледобувних підприємств на території області, яка не підконтрольна українській владі та низький рівень зберігання відходів вугледобутку у частині захисту атмосферного повітря;
- недостатність впровадження технологічних процесів та обладнання для використання енергетичного потенціалу (утилізації) шахтного метану;
- накопичення великих обсягів твердих побутових та промислових відходів I-IV класів небезпеки та низький рівень їх утилізації;
- велика кількість місць видалення відходів, що потребують рекультивациі, зокрема породних відвалів та полігонів побутових відходів;
- відсутність сміттєпереробних заводів та підприємств з утилізації небезпечних відходів.
- недостатній ступінь очищення господарсько-побутових стічних вод через моральну та фізичну застарілість очисних споруд;
- скид високомінералізованих шахтних вод до басейну ріки Сіверський Донець;

– недостатній рівень розвитку та фінансування системи регіонального моніторингу охорони навколишнього природного середовища на території області;

– недостатній рівень збільшення площі заповідних територій області з природними ландшафтами до рівня, достатнього для збереження їх різноманіття.

#### **Охорона здоров'я:**

– недосконала мережа стаціонарних закладів охорони здоров'я, які надають високоспеціалізовану медичну допомогу;

– високий рівень захворюваності на серцево-судинні, онкологічні хвороби, туберкульоз, ВІЛ-інфекцію/СНІД та інші хвороби;

– незадовільний стан матеріально-технічної бази лікувально-профілактичних закладів;

– недостатня забезпеченість лікувально-профілактичних закладів медичними кадрами.

#### **Освіта:**

– надмірна завантаженість дошкільних навчальних закладів, зокрема, в містах;

– невідповідність мережі загальноосвітніх навчальних закладів реальній кількості учнів та низький рівень забезпеченості комп'ютерною технікою;

– низький рівень охоплення дітей та молоді позашкільною освітою.

#### **Культура:**

– незадовільний матеріально-технічний стан існуючої мережі культурних і мистецьких об'єктів;

– недостатній рівень фінансування на утримання закладів культури;

– невідповідність санітарно-гігієнічних умов праці вимогам, визначеним нормативно-правовими актами України.

**Виконання завдань Програми економічного і соціального розвитку Луганської області на 2018 рік дасть змогу найближчим часом стати конкурентоспроможним регіоном з міцним підґрунтям для стабільного зростання економіки та мінімізації наслідків негативного впливу проведення антитерористичної операції на його території.**

## 2. ЦІЛІ І ПРІОРИТЕТИ ЕКОНОМІЧНОГО І СОЦІАЛЬНОГО РОЗВИТКУ ОБЛАСТІ НА 2018 РІК

**Метою Програми** є зростання добробуту та підвищення якості життя населення за рахунок забезпечення позитивних структурних зрушень в економіці, підвищення її конкурентоспроможності як основи для збалансованого зростання стандартів та показників економічного розвитку.

Для досягнення зазначеної мети та виконання завдань регіональної політики, стратегічних перетворень, визначених Стратегією розвитку Луганської області до 2020 року визначено **головні пріоритети на 2018 рік:**

### I. Створення конкурентоздатної регіональної економіки і рентабельного виробництва

– налагодження та поглиблення багатостороннього ефективного торгово-економічного міжнародного співробітництва, сприяння розширенню ринків збуту для суб'єктів господарської діяльності області, пошуку нових торговельних партнерів та розповсюдження інформації про експортні товари області серед потенційних торговельних партнерів;

– залучення суб'єктів малого та середнього бізнесу до розвитку експортного потенціалу області, виробництва нових видів експортної продукції;

– створення конкурентоздатної регіональної економіки і рентабельного виробництва;

– досягнення збалансованого та рівномірного розвитку територій;

– відбудова зруйнованих об'єктів інфраструктури;

– відновлення пошкоджених основних фондів підприємств, шахт тощо;

– налагодження стабільної роботи підприємств промислового комплексу;

– модернізація та інноваційний розвиток виробничого сектору;

– переорієнтування підприємств та пошук шляхів виходу на нові ринки;

– підвищення конкурентоспроможності продукції вітчизняних товаровиробників;

– енергозбереження й оптимізація балансу енергоспоживання;

– впровадження інноваційних технологій та світового досвіду в сільськогосподарську та аграрну галузі;

– покращення інвестиційного клімату за рахунок створення спільних з європейськими інвесторами проектів;

– посилення інтеграції з іншими областями країни;

– кадрове забезпечення виробничих підприємств.

### II. Продовольча безпека регіону

– сприяння діяльності сільськогосподарських дорадчих служб, орієнтованих на безпосередню роботу з сільським населенням, у тому числі з малими і середніми сільськогосподарськими виробниками, що сприятиме адаптації їх до конкурентних умов господарювання;

- розвиток агропромислових ланцюгів доданої вартості;
- сприяння залученню інвестицій міжнародних фінансових установ та держав – стратегічних партнерів України для реалізації проектів в агропромисловому комплексі;
- забезпечення підтримки фермерських господарств, малих і середніх виробників сільськогосподарської продукції та створених ними сільськогосподарських кооперативів.

### **III. Підвищення якості життя населення**

- розвиток мережі обласних закладів охорони здоров'я, освіти, культури та спорту;
- покращання матеріально-технічної бази обласних закладів охорони здоров'я, освіти, культури та спорту;
- підвищення доступності та якості медичних послуг, розвиток сучасної матеріально-технічної бази установ охорони здоров'я;
- забезпечення потреби у дошкільних установах;
- реформування і модернізація систем життєзабезпечення населення;
- сімейна політика і оздоровлення дітей;
- інформаційна політика;
- забезпечення екологічної безпеки.

### **IV. Будівництво і розвиток інфраструктури**

- відновлення будівельної індустрії;
- відбудова зруйнованих житлових об'єктів, а також об'єктів інфраструктури регіону;
- забезпечення житлом населення, яке втратило його під час проведення антитерористичної операції;
- відновлення транспортної, дорожньої та прикордонної інфраструктури.

### **V. Підтримка підприємництва**

- створення сприятливого середовища для розвитку малого і середнього підприємництва;
- розширення доступу суб'єктів малого та середнього підприємництва до фінансування та інвестиційна підтримка;
- інформаційно-консультаційне забезпечення та популяризація підприємницької діяльності;
- підготовка кваліфікованих кадрів для сфери малого та середнього підприємництва, навчання незайнятого населення основам бізнесу;
- сприяння експорту малого та середнього підприємництва.

### **VI. Збільшення ресурсної бази бюджетів усіх рівнів**

- налагодження стабільної роботи основних бюджетоутворюючих підприємств області;
- «детінізація» прибутків;
- підвищення ефективності використання бюджетних коштів.

### **3. ШЛЯХИ РОЗВ'ЯЗАННЯ ГОЛОВНИХ ПРОБЛЕМ РОЗВИТКУ ЕКОНОМІКИ І СОЦІАЛЬНОЇ СФЕРИ ТА ДОСЯГНЕННЯ ПОСТАВЛЕНИХ ЦІЛЕЙ**

У 2018 році основні зусилля обласної держадміністрації, виконкомів міських рад міст обласного значення, райдержадміністрацій, територіальних підрозділів міністерств, інших центральних органів виконавчої влади, підприємств та організацій області будуть спрямовані на розв'язання головних проблем розвитку соціальної сфери та економіки за рахунок створення умов:

#### **у сфері освіти:**

- оптимізації мережі дошкільних навчальних закладів з урахуванням тенденцій розвитку демографічної ситуації в регіоні;
- поліпшення матеріально-технічної бази загальноосвітніх і дошкільних навчальних закладів;
- створення Луганського обласного центру еколого-натуралістичної творчості учнівської молоді;

#### **у сфері охорони здоров'я:**

- покращання матеріально-технічної бази обласних закладів охорони здоров'я;
- модернізації та розвитку екстреної медичної допомоги;
- підвищення якості надання медичної допомоги матерям та дітям;
- покращання кадрового забезпечення закладів охорони здоров'я;

#### **у сфері культури:**

- збереження національної та регіональної культурної спадщини;
- поліпшення матеріально-технічного стану закладів культури;
- забезпечення культурного виховання та розвитку населення області;

#### **у сфері фізичної культури та спорту:**

- залучення широких верств населення, в тому числі інвалідів, до занять фізичною культурою та спортом;
- розвитку олімпійських, неолімпійських видів спорту;
- збільшення кількості дітей, зайнятих у дитячо-юнацьких спортивних школах;
- поліпшення матеріально-технічного стану закладів фізичної культури;

#### **у сімейній і молодіжній політиці:**

- відродження історичних, культурних, духовних традицій сім'ї, зміцнення її іміджу та попередження насильства в сім'ї;
- забезпечення реалізації прав дітей-сиріт та дітей, позбавлених батьківського піклування, на виховання в сімейному оточенні;
- підтримки та розвитку молодіжного руху, утвердження патріотизму, духовності, моральності та пропаганди здорового способу життя;

#### **у промисловості:**

- відновлення електричних мереж;
- модернізації виробництва;
- організації нового виробництва;
- заміщення імпоротної продукції товарами місцевого виробництва;



- впровадження екологічно чистих технологій та обладнання;
- розвиток альтернативної енергетики;
- зниження енергоємності виробництва одиниці продукції;
- зменшення невиробничих втрат паливно-енергетичних ресурсів;
- оптимізації паливно-енергетичного балансу та скорочення обсягів споживання енергоносіїв, у т.ч. бюджетними установами області;
- відновлення кількості штатних працівників на виробничих підприємствах;
- залучення суб'єктів зовнішньоекономічної діяльності до співпраці з представниками Торгово-промислової палати України за кордоном, європейськими бізнес-спільнотами та асоціаціями, Агенцією регіонального розвитку Луганської області в напрямку пошуку нових ринків збуту продукції;

**у сільському господарстві:**

- збільшення обсягів виробництва продукції рослинництва;
- розвитку молочного скотарства;
- підвищення родючості ґрунтів, вирішення проблем виводу деградованих та малопродуктивних земель, повернення до науково обґрунтованих систем землеробства та сівозмін;
- просування продукції місцевих виробників до кінцевого споживача;

**в інвестиційній діяльності:**

- формування привабливого інвестиційного іміджу області;
- залучення вітчизняних, іноземних інвесторів міжнародної технічної допомоги для розв'язання економічних і соціальних проблем територій, постраждалих під час проведення антитерористичної операції;
- участі у міжнародних заходах з метою розкриття інвестиційних можливостей області;

**у будівництві:**

- відновлення та реконструкція зруйнованих об'єктів;
- реалізації проектів будівництва доступного житла;
- добудови об'єктів незавершеного будівництва житлового та нежитлового призначення;
- створення умов забудовникам для введення в експлуатацію житла, у т. ч. за рахунок бюджетних коштів;

**у транспорті та зв'язку:**

- підвищення рівня якості транспортного обслуговування;
- відновлення пошкоджених транспортних та залізничних комунікацій;
- забезпечення розвитку сучасної транспортної інфраструктури;
- організації перевезень пасажирів на постійних приміських та міжміських (внутрішньообласних) автобусних маршрутах;
- розвитку сучасних засобів зв'язку в області, зокрема розширення можливостей доступу сільських жителів до послуг рухомого мобільного зв'язку та мережі Інтернет (3G);
- підвищення рівня якості зв'язку.

**у житлово-комунальному господарстві:**

- впровадження заходів щодо забезпечення споживачів якісними житлово-комунальними послугами;
- оптимізації управління основними фондами підприємств спільної власності територіальних громад сіл, селищ, міст області;
- зменшення собівартості послуг з водопостачання і водовідведення, тепlopостачання за рахунок впровадження енергозберігаючих заходів;
- будівництва, реконструкції та ремонту комунальних доріг;

**в екологічній сфері:**

- впровадження механізму регулювання промислових викидів в атмосферу у рамках наближення до міжнародних стандартів якості повітря;
- визначення цільових показників вмісту небезпечних речовин в атмосферному повітрі з метою їх врахування при встановленні технологічних нормативів викидів забруднюючих речовин стаціонарними джерелами забруднення;
- реконструкції існуючих та будівництва нових каналізаційно-очисних мереж та споруд на них з метою зменшення скиду недостатньо очищених стічних вод;
- розробка плану заходів для зменшення мінералізації шахтних вод;
- вжиття заходів щодо розвитку та фінансування системи регіонального моніторингу охорони навколишнього природного середовища на території області;
- впровадження заходів щодо збільшення обсягів утилізації промислових та твердих побутових відходів та зменшення обсягів їх утворення;
- вжиття заходів з рекультивациі місць видалення відходів, що вичерпали свої потужності;
- стимулювання розвитку сміттєпереробної галузі та утилізації небезпечних відходів;
- збільшення площі природно-заповідних територій, в тому числі за рахунок створення природно-заповідних об'єктів високої категорії захищеності;
- вжиття заходів щодо формування та розвитку національної екологічної мережі;
- розробки проектів створення та встановлення на місцевості меж територій та об'єктів природно-заповідного фонду.

**у сфері підприємництва:**

- налагодження взаємного діалогу між центральними та місцевими органами виконавчої влади, органами місцевого самоврядування щодо розв'язання поточних проблем малого і середнього підприємництва;
- розширення доступу малого і середнього підприємництва до фінансування: розширення кредитування малого та середнього підприємництва комерційними банками; активізація кредитування небанківськими фінансовими установами; часткова компенсація відсоткових ставок за кредитами та фінансова підтримка суб'єктів малого і середнього підприємництва області;

- використання різноманітних фінансових інструментів для мобілізації фінансових ресурсів, залучення міжнародних програм та проектів для розвитку малого і середнього підприємництва;
- спрощення порядків реєстрації та закриття підприємств, отримання ліцензій та дозволів;
- надання адміністративних послуг через центри надання адміністративних послуг області та Єдиний державний портал адміністративних послуг;
- забезпечення належної та оперативної консультативної, інформаційної, ресурсної підтримки та супроводження малого і середнього підприємництва на постійній основі;
- стимулювання експортної діяльності малого і середнього підприємництва;
- модернізація існуючої інфраструктури підтримки малого і середнього підприємництва;
- підвищення рівня конкурентоспроможності та інноваційного потенціалу малого і середнього підприємництва.

## 4. ФІНАНСОВІ РЕСУРСИ

### 4.1. Джерела формування

#### Основні проблеми:

- дотаційність бюджетів міст та районів області;
- недостатність обсягів надходжень податків і зборів (обов'язкових платежів) до бюджетів усіх рівнів для забезпечення утримання та розвитку об'єктів соціальної, гуманітарної сфери та комунальної інфраструктури;
- недостатність власних надходжень Пенсійного фонду України для забезпечення видатків за пенсійними програмами;
- зменшення надходжень податку на прибуток підприємств через погіршення фінансово-господарської діяльності суб'єктів господарювання та переведення бізнесу в інші регіони та податку на доходи фізичних осіб, рентної плати за користування надрами та екологічного податку, у зв'язку із фактичним припиненням діяльності бюджетоутворюючих підприємств, які знаходяться на тимчасово невідконтрольній українській владі території (ТОВ ДТЕК «Свердловантрацит», ТОВ ДТЕК «Ровенькиантрацит» і т.п.).

#### Основні пріоритети:

- збільшення надходжень до бюджетів усіх рівнів та фондів загальнообов'язкового державного соціального страхування за всіма джерелами їх формування;
- ресурсне забезпечення виконання основних функцій і завдань органів державної влади та органів місцевого самоврядування.

#### Основні завдання:

- забезпечення надходжень податків і зборів (обов'язкових платежів) до бюджетів усіх рівнів в обсягах, передбачених Державним бюджетом України на 2018 рік і місцевими радами;
- забезпечення повноти сплати єдиного внеску на державне соціальне страхування, забезпечення скорочення боргу до Пенсійного фонду України в Луганській області та зі сплати єдиного соціального внеску на загальнообов'язкове державне соціальне страхування.

#### Очікувані результати:

Таблиця 4.1.1.

Ресурси бюджетів, млн грн

	2016 р. звіт	2017 р. очікуване	2018 р. прогноз
Доходи бюджетів, млн грн	6106,8	5489,9	5489,4
Збори до Державного бюджету України, у т.ч.:	3647,8	2794,2	2605,0
- митниця;	1273,6	784,3	660,0
- збори податкових органів.	2374,2	2009,9	1945,0
Надходження до місцевих бюджетів (без урахування дотацій та субвенцій)	2459,0	2695,7	2884,4

## 4.2. Фінансування заходів

Таблиця 4.2.1.

## Структура видатків місцевих бюджетів, млн грн

Найменування заходів	Видатки		Темп росту (зниження) 2017 р. до 2016 р., %	2018 рік	
	2016 рік (звіт)	2017 рік (очікуване)		прогноз млн грн	у % до 2017 р.
Усього	6077,6	8931,6	147,0	9556,8	107,0
Загальний фонд	4882,2	6850,2	140,3	7329,7	107,0
Державне управління	235,0	365,9	155,7	391,5	107,0
Освіта	1263,9	1916,5	151,6	2050,7	107,0
Охорона здоров'я	1008,8	1465,8	145,3	1568,4	107,0
Соціальний захист та соціальне забезпечення	1983,9	2471,5	124,6	2644,5	107,0
Житлово-комунальне господарство	88,8	150,4	169,4	160,9	107,0
Культура і мистецтво	171,9	254,6	148,1	272,4	107,0
Засоби масової інформації	3,7	8,3	224,3	8,9	107,0
Фізична культура і спорт	62,2	87,9	141,3	94,1	107,0
Інше	48,3	128,0	200,0	137,0	107,0
Видатки, не віднесені до основних груп	15,7	1,3	8,3	1,4	107,0
Спеціальний фонд	1195,4	2081,4	174,1	2227,1	107,0

**Основні проблеми:**

Наявність найважливіших для подальшого соціально-економічного розвитку регіону проблем, розв'язання яких не може бути забезпечене за рахунок коштів місцевих бюджетів, оскільки потребує значних інвестицій і підтримки на державному рівні.

**Основні пріоритети:**

Оптимізація витрат місцевих бюджетів з метою максимально ефективного досягнення цілей соціально-економічного розвитку, забезпечення у повному обсязі фінансування бюджетних установ області для їх ефективного функціонування та надання послуг населенню.

**Основні завдання:**

- забезпечення виконання заходів, передбачених обласним бюджетом на 2018 рік;
- забезпечення оптимізації витрат головних розпорядників коштів місцевих бюджетів шляхом виключення непріоритетних та неефективних витрат, насамперед тих, що не забезпечують виконання основних функцій і завдань відповідного головного розпорядника;
- сприяння підвищенню рівня бюджетної дисципліни.

### 4.3. Фінансовий стан суб'єктів господарювання

У 2018 році, за умови підвищення рівня завантаження виробничих потужностей підприємств та освоєння нових ринків збуту продукції, у тому числі внутрішніх, прогнозується збільшення питомої ваги прибуткових підприємств до 83,5 %, та зменшення збиткових до 16,5 %.

Майже по всіх галузях промисловості прогнозується скорочення збитків:

- добувна промисловість – на 24,0 %;
- легка промисловість – на 33,3 %;
- хімічна та нафтохімічна промисловість – на 7,9 %;
- металургія і обробка металів – на 13,3 %;
- машинобудування – на 5,0 %;
- виробництво і розподіл електроенергії, газу – на 9,1 %.

Сальдо фінансового результату до оподаткування залишиться збитковим на рівні 19,9 млрд грн, що на 2,6 млрд грн менше очікуваного у 2017 році.

Збитки вугледобувних підприємств з основної діяльності прогноуються на рівні 3,0 млрд грн, що менше очікуваного на 2017 рік на 24,0 % за рахунок збільшення видобутку та реалізації продукції, передачу об'єктів соціальної інфраструктури до комунальної власності.

За рахунок зростання обсягу виробництва та реалізації продукції підприємствами хімічної галузі (ТОВ НВП «Зоря», ПАТ «Рідкісні гази» тощо), сальдо фінансового результату у 2018 році становитиме 2,5 млрд грн.

По підприємствам металургійної галузі, за умови відновлення виробничої діяльності ПАТ «Алчевський металургійний комбінат», прогнозується зниження негативного сальдо до 130 млн грн.

За рахунок стабільної роботи галузі «Машинобудування» прогнозується отримання позитивного фінансового сальдо у розмірі 255 млн грн. Отримання прибутку у галузі сприятиме стала робота ПрАТ «СНВО «Імпульс» та ТДВ «Попаснянський вагоноремонтний завод», які стабільно нарощують обсяги виробництва та отримують прибуток від ведення господарської діяльності. Зростання обсягу товарної продукції ТДВ «Попаснянський вагоноремонтний завод» відбувається за рахунок збільшення послуг з ремонту залізничного рухомого складу.

Постійна модернізація виробництва, вихід на нові ринки збуту продукції, що позитивно впливає на конкурентоздатність виробляємої продукції целюлозно-паперової промисловості, дають змогу прогнозувати на 2018 рік отримання прибутку до 255 млн грн, що становитиме 102,0 % до очікуваного у 2017 році (250 млн грн).

В легкій промисловості через зростання обсягів виробництва, опанування нових ринків збуту продукції, вихід на зовнішні ринки прогнозується позитивне сальдо фінансових результатів на рівні 0,3 млн грн, проти 0,2 млн грн негативного сальдо, що очікується у 2017 році через витрати підприємств на розширення виробництв та зростання мінімальної заробітної плати.

Зниження збитковості виробничо-господарської діяльності енергетичної галузі прогнозується за рахунок продовження відновлення електричних мереж

та збільшення виробленої та реалізованої електроенергії. Негативне сальдо у 2018 році складе 654 млн грн (2017 рік – 740 млн грн).

За умови розблокування рахунків ПАТ «Луганськгаз» та своєчасної сплати за поставлений природний газ у газовому господарстві прогнозується зменшення збитковості та проведення фінансово-економічної діяльності в повному обсязі. У 2018 році прогнозується зниження негативного сальдо фінансових результатів до 46 млн грн (2017 рік – 80 млн грн).

#### **Основні проблеми:**

– висока енергоємність валового регіонального продукту (ВРП) Луганської області, яка негативно впливає на рівень собівартості продукції (товарів, послуг), знижує її конкурентоспроможність на внутрішньому та зовнішньому ринках;

– низька інвестиційна привабливість підприємств промисловості та обмежений доступ до довгострокових та дешевих фінансових ресурсів на реалізацію виробничих програм;

– високий рівень фізичної зношеності технологічного обладнання;

– недостатній рівень впровадження енергоменеджменту на підприємствах області;

– залежність підприємств-експортерів від кон'юнктури зовнішнього ринку.

#### **Основні пріоритети:**

– забезпечення стабілізації виробничого процесу бюджетоутворюючих підприємства промисловості;

– залучення інвестицій у розвиток промисловості та пошук зовнішніх ринків збуту;

– підвищення рентабельності промислових підприємств, у тому числі за рахунок заходів з енергозбереження та енергоефективності.

#### **Основні завдання:**

– сприяння підвищенню рівня завантаження виробничих потужностей підприємств;

– сприяння впровадженню новітніх розробок у сферах енергозбереження та енергоефективності

– сприяння залученню інвестицій у розвиток промисловості, модернізація та інноваційні технології виробництва;

– створення умов для покращання фінансово-економічного стану підприємств житлово-комунального господарства;

– сприяння пошуку шляхів реалізації продукції як на внутрішніх так і зовнішніх ринках збуту.

#### **Очікувані результати:**

Скорочення негативного фінансового результату до рівня 17,3 млрд грн.

## 5. РИНКОВІ ПЕРЕТВОРЕННЯ

### 5.1. Реформування відносин власності

#### *Реформування об'єктів груп А, Е, Ж, Д*

На виконання постанови Кабінету Міністрів України від 12 травня 2015 року № 271 «Про проведення прозорої та конкурентної приватизації у 2015-2017 роках» та з метою забезпечення грошових надходжень до державного бюджету України у 2017 році на фондовій біржі продано пакет акцій ПАТ «Сільськогосподарське підприємство «Селекція-Племресурси» на суму 65,8 тис. грн.

На Українській універсальній біржі пропонуються до продажу 4 об'єкти нерухомого державного майна групи А.

Регіональним відділенням Фонду державного майна України по Луганській області постійно проводиться робота щодо забезпечення збереження та належного використання державного майна, яке не увійшло до статутних капіталів господарських товариств у процесі приватизації, за результатами якої вживаються заходи щодо захисту майнових інтересів держави.

У сфері орендних відносин регіональне відділення Фонду державного майна України по Луганській області здійснює системну та комплексну роботу з метою забезпечення виконання орендарями умов 290 договорів оренди державного майна. З початку року забезпечено надходження коштів до державного бюджету від оренди державного майна в сумі 7,7 млн грн.

У 2018 році Регіональним відділенням Фонду державного майна України по Луганській області заплановано залучити кошти до державного бюджету від приватизації об'єктів державної власності в сумі 420 тис. грн, з них 2 об'єкти групи А – 400 тис. грн та 3 об'єкти групи Д – 20 тис. грн; здійснити підготовку до приватизації об'єкти групи В, Г, які підлягають продажу для забезпечення прибуткової їх роботи, залучення інвесторів, зацікавлених в розвитку та отриманні прибутку.

Планується здійснити приватизацію наступних об'єктів:

– ПАТ «Лисичанськвугілля» (за умови отримання дозволу від його кредитора);

– відокремлених підрозділів державного підприємства «Первомайськвугілля»: «Шахта «Золоте», «Шахта «Карбоніт», «Шахта «Тошківська», «Шахта «Гірська» (за умови створення на їх базі окремих юридичних осіб шляхом виділу);

– Державного підприємства «Науково-дослідний і проектний інститут хімічних технологій Хімтехнологія» (після виключення його із переліку об'єктів, що не підлягають приватизації).

#### **Основні проблеми:**

– складність у роботі регіонального відділення Фонду державного майна України по Луганській області з поновленням документації, яка залишилася на території, не підконтрольній українській владі;



- низький попит на пакети акцій акціонерних товариств, які мають державну частку майна та пропонуються до продажу;
- відсутність земельпорядної документації по об'єктах приватизації.

#### **Основні пріоритети:**

- забезпечення ефективного використання, збереження державного майна та створення ефективної системи управління ним;
- створення сприятливих умов для залучення інвестицій;
- зменшення корупційних ризиків.

#### **Основні завдання:**

- забезпечення виконання завдання з надходження до Державного бюджету України коштів від приватизації та оренди державного майна;
- забезпечення функцій з управління державним майном, яке не увійшло до статутних фондів господарських товариств, але знаходиться на їх балансі за територіальною ознакою.

#### **Очікувані результати:**

- забезпечення надходження коштів до державного бюджету від приватизації та оренди державного майна;
- зменшення навантаження на державу з управління державним сектором економіки;
- реалізація управлінських рішень щодо об'єктів державної власності, які не увійшли до статутних капіталів господарських товариств, подальше перебування яких у державній власності є економічно недоцільним.

## **5.2. Розвиток підприємництва**

#### **Основні проблеми:**

- висока відсоткова ставка за кредитами, що надаються банківськими установами на реалізацію проектів суб'єктів малого та середнього підприємництва та обмежене бюджетне фінансування;
- недостатня інформаційно-консультативна підтримка суб'єктів малого і середнього підприємництва та популяризація підприємницької діяльності;
- недосконалість системи навчання, підготовки та перепідготовки кадрів для сфери підприємництва;
- недостатній рівень підтримки експортної діяльності малого та середнього підприємництва.


#### **Основні пріоритети**

Створення сприятливих умов для розвитку і підвищення конкурентоспроможності суб'єктів малого та середнього підприємництва та використання їх потенціалу, як одного із важливих чинників вирішення економічних і соціальних проблем.

### Основні завдання

- фінансова підтримка суб'єктів малого та середнього підприємництва;
- інформаційно-консультаційне забезпечення малого та середнього підприємництва;
- сприяння навчанню та підготовці кадрів для сфери підприємництва;
- сприяння експортній діяльності малого та середнього підприємництва.

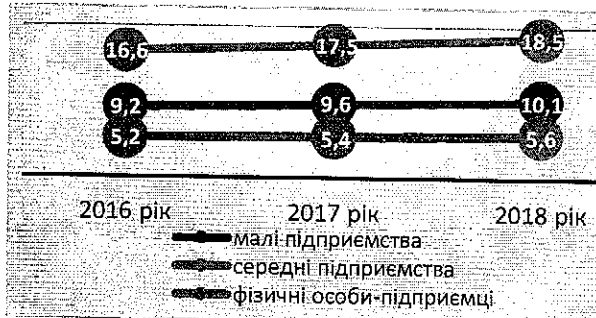
### Очікувані результати:



– збільшення кількості діючих суб'єктів малого та середнього підприємництва на 245 одиниць або 1,1 %, із них:

- малих підприємств – на 115 одиниць (3,4 %);
- середніх підприємств на рівні попереднього року – 217 одиниць;
- фізичних осіб – підприємців – на 130 одиниць (0,7 %).

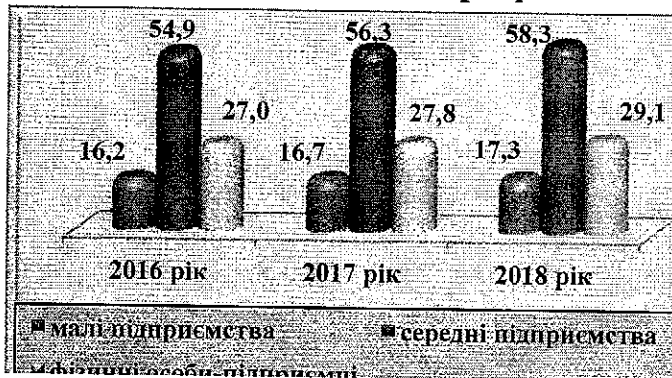
Рис. 5.2.1. Динаміка суб'єктів малого та середнього підприємництва, одиниць



– збільшення обсягу продукції (робіт, послуг), реалізованої суб'єктами підприємництва, на 1,7 млрд грн, або 5,2 %, із них:

- середніми підприємствами – на 1,0 млрд грн;
- малими підприємствами – на 0,5 млрд грн;
- фізичними особами – підприємцями – на 0,2 млрд грн.

Рис. 5.2.2. Динаміка обсягу реалізованої продукції (робіт, послуг) суб'єктами малого та середнього підприємництва, млрд грн



– збільшення кількості зайнятих у малому та середньому підприємстві на 3,2 тис. осіб, або 3,2 %, із них:

- на малих підприємствах – на 0,6 тис. осіб (3,6 %);
- на середніх підприємствах – на 2,0 тис. осіб (3,5 %);
- у фізичних особами – підприємців – на 1,2 тис. осіб (2,3 %).

Рис. 5.2.3. Динаміка зайнятих у малому та середньому підприємстві, тис. осіб

- ефективна діяльність центрів надання адміністративних послуг;
- створення здорової конкуренції у підприємницькому середовищі та підтримка місцевого товаровиробника;
- формування середнього прошарку суспільства;
- підвищення рівня обізнаності та кваліфікаційної підготовки підприємців;
- залучення до підприємницької діяльності молоді та малозабезпечених верств населення.

### 5.3. Формування конкурентного середовища на регіональних ринках

#### Основні проблеми:

- недостатній рівень конкуренції на окремих товарних ринках області;
- значна кількість порушень законодавства про захист економічної конкуренції;
- суттєві обмеження конкуренції на регіональних ринках послуг: вивезення побутових відходів, утримання будинків і споруд та прибудинкових територій, ритуальних, автостанційних, роздрібною торгівлі лікарськими засобами; ветеринарних, адміністративних та супутніх їм послуг.

#### Основні пріоритети:

- розвиток конкуренції на регіональних ринках області;
- запобігання порушенню конкурентного законодавства.

#### Основні завдання:

- створення умов для формування конкурентного середовища;
- створення рівних умов конкуренції між суб'єктами господарювання.

#### Очікувані результати

- зменшення кількості порушень законодавства про захист економічної конкуренції;
- усунення або зниження бар'єрів вступу на ринки товарів (робіт, послуг);
- демонополізація економіки, підвищення конкурентоспроможності підприємств, усунення монополізму, захист інтересів споживачів.

### 5.4. Регулювання цін

Скасування державного цінового регулювання на продовольчі товари, втрата відповідних повноважень обласними державними адміністраціями призвели до формування цін у режимі вільного ціноутворення в залежності від попиту та пропозиції на споживчому ринку.

Забезпечення цінової стабільності на споживчому ринку області у 2018 році прогнозується за рахунок дій у сфері ціноутворення (сільськогосподарські ярмарки тощо), вчасного усунення дисбалансу на продовольчих ринках. Індекс споживчих цін становитиме на рівні 107,4 %.




Рис. 5.4.1. Індекс споживчих цін за 2016-2018 роки, % до грудня попереднього року

#### Основні проблеми:

- відміна державного цінового регулювання на соціальні види продуктів харчування;

- залежність цінової ситуації на споживчому ринку області від впливу зовнішніх чинників;
- недостатній рівень конкуренції на окремих ринках товарних груп;
- існування багатоланкової системи товаропостачання, що призводить до необґрунтованого зростання роздрібних цін.

**Основні пріоритети:**

- забезпечення населення соціально значущими продуктами харчування, у тому числі місцевих товаровиробників;
- стабільність цінової ситуації на споживчому ринку області.

**Основні завдання:**

- сприяння насиченню споживчого ринку продукцією місцевих виробників;
- сприяння стабілізації цінової ситуації на споживчому ринку області;
- забезпечення прозорості роботи облдержадміністрації, органів місцевого самоврядування у сфері ціноутворення та тарифної політики шляхом широкого висвітлення цінової ситуації у регіоні через засоби масової інформації.

**Очікувані результати:**

- стабілізація цінової ситуації на споживчому ринку області;
- забезпечення рівня індексу споживчих цін не вище 107,4 %;
- інформування населення щодо цінової ситуації у регіоні.

**5.5. Розвиток ринкової інфраструктури**

**Основні проблеми:**

- збереження складної ситуації у банківській сфері, зокрема, відсутність кредитування вітчизняної економіки за програмами кредитування реального сектору економіки, споживчого кредитування, кредитування сільгоспвиробників;
- високі інвестиційні ризики, пов'язані з проведенням антитерористичної операції, високою часткою тіньової економіки, корупцією, недосконалим законодавством та нестабільною політичною ситуацією в країні;
- відсутність у регіоні територіального підрозділу спеціально уповноваженого органу виконавчої влади у сфері регулювання ринків фінансових послуг та, як слідство, відсутність ефективного інструментарію регулювання фінансового ринку та якісного контролю за діяльністю його учасників;
- погіршення роботи ринку страхових послуг.

**Основні пріоритети:**

- залучення в економіку області коштів міжнародної технічної допомоги та грантових коштів в рамках участі в програмах міжнародного співробітництва;

– поглиблення співпраці з банківськими установами щодо кредитування реального сектору економіки, спрощення системи кредитування та зниження відсоткових ставок для суб'єктів бізнесу.

**Основні завдання:**

- сприяння збереженню в регіоні оптимальної мережі банків, яка б відповідала потребам економіки області;
- сприяння збільшенню кредитування економіки області банківським сектором;
- створення умов для збільшення об'єктів мережі зареєстрованих небанківських фінансових установ, їх активів, обсягів кредитування;
- створення умов для впровадження на фондовому ринку сучасних фінансових інструментів;
- сприяння удосконаленню умов і правил державного регулювання та нагляду на фондовому ринку.

**Очікувані результати:**

- скорочення та ліквідація філіалів та управлінь банків регіону відповідно до Закону України від 28.12.2014 № 78-VIII «Про заходи, спрямовані на сприяння капіталізації та реструктуризації банків»;
- створення сприятливих умов доступу для більшості підприємств до кредитних ресурсів банків
- розширення ринку фінансових послуг.

## **6. МЕХАНІЗМИ РЕГУЛЮВАННЯ**

В сучасних умовах значно зростає роль територіального фактору у вирішенні стратегічних завдань соціально-економічного розвитку країни, у зв'язку з чим підвищується роль містобудівної документації.

**Основні проблеми:**

- недостатнє фінансування з місцевих бюджетів на розроблення містобудівної документації населених пунктів та територій за межами населених пунктів;
- відсутність комплексного підходу до перспективної забудови територій.

**Основні пріоритети:**

- розробка і реалізація містобудівної документації та інвестиційних програм розвитку населених пунктів і територій;
- вирішення питань щодо розташування та проектування нового будівництва, здійснення реконструкції, реставрації, капітального ремонту об'єктів містобудування та упорядкування територій;

– підготовка вихідних даних для розробки землепорядної документації, а також вирішення питань щодо вилучення (викупу), передачі (надання) земельних ділянок у власність чи користування громадян та юридичних осіб.

#### **Основні завдання:**

– сприяння розробленню містобудівної документації на місцевому рівні згідно з вимогами Закону України «Про регулювання містобудівної діяльності».

#### **Очікуванні результати**

Розробка містобудівної документації в населених пунктах Новопокровського, Новоайдарського, Сватівського, Старобільського, Станично-Луганського, Троїцького районах, в містах Северодонецьк та Лисичанськ.

#### **6.1. Управління об'єктами комунальної власності**

Основним прибутковим комунальним підприємством «Луганська обласна «Фармація Північ» у 2018 році планується збільшити обсяги реалізації продукції (робіт, послуг) до 314,7 млн грн. Прогнозний показник фінансового результату від звичайної діяльності складе 3,7 млн грн (2017 рік – 4,5 млн грн). Причиною погіршення показників фінансових результатів діяльності підприємства є збільшення собівартості реалізованої продукції за рахунок:

- придбання комп'ютерних програм для впровадження централізованих систем бухгалтерського обліку, постачання й розподілу лікарських засобів;
- встановлення лічильників з можливістю зчитування показань об'ємної витрати природного газу при проведенні комерційного обліку на об'єктах споживання (газових котлах);
- заміна реєстраторів розрахункових операцій замість морально застарілих моделей та моделей знятих з реєстрації.

Комунальне підприємство «Інноваційно-інформаційний центр» планує прибуткову діяльність у 2018 році за умови виконання наступних робіт:

- оптимізація антено-фідерного обладнання для збільшення розповсюдження телерадіомовлення;
- організація телемовлення ЛОДТРК в дециметровому діапазоні потужністю 1 КВт;
- організація мовлення 3-4 FM радіостанцій;
- організація цифрового телемовлення від 4 до 8 телеканалів в новому власному мультиплексі.

Крім того, у разі позитивних результатів конкурсного відбору інвестиційних проектів у Мінрегіоні, заплановано розробку проектно-кошторисної документації на будівництво радіотелевізійної передаючої станції в Попаснянському районі та у подальшому підприємство виступатиме замовником будівництва.

#### **Основні проблеми:**

- низький рівень рентабельності роботи підприємств;

- відсутність інвестиційних та інноваційних проектів;
- значна зношеність основних фондів;
- високий рівень непродуктивних витрат матеріальних та енергетичних ресурсів;
- складна процедура ліквідації підприємств.

#### **Основні пріоритети:**

- забезпечення рентабельної діяльності підприємств спільної власності територіальних громад сіл, селищ, міст Луганської області;
- оптимізація кількості підприємств.

#### **Основні завдання:**

- сприяння ефективному плануванню діяльності підприємств, спрямованому на забезпечення їх рентабельної роботи;
- сприяння ліквідації підприємств спільної власності територіальних громад сіл, селищ, міст Луганської області, які припинили свою діяльність або не здійснюють свою діяльність;
- передача об'єктів нерухомого майна, які перебувають у спільній власності територіальних громад сіл, селищ, міст Луганської області та не використовуються балансоутримувачами для власних потреб в оренду.

#### **Очікувані результати:**

- виконання підприємствами показників фінансово-господарської діяльності, затверджених фінансовими планами, збільшення доходу від реалізації продукції (робіт, послуг) до 315,8 млн грн;
- ліквідація підприємств, які припинили або не здійснюють свою діяльність;
- збільшення надходження від орендної плати за користування нерухомим майном, яке перебуває у спільній власності територіальних громад сіл, селищ, міст Луганської області до 203,1 тис. грн;
- збереження об'єктів нерухомого майна, які перебувають у спільній власності територіальних громад сіл, селищ, міст Луганської області, що не використовуються балансоутримувачами для власних потреб у належному стані, сприяння розвитку підприємницької діяльності.

## **6.2. Інвестиційна діяльність**

### **Капітальні інвестиції**

У 2018 році обсяг капітальних інвестицій за рахунок усіх джерел фінансування по підконтрольній українській владі території прогнозується на рівні 2992,0 млн грн, що складе 101,0 % від очікуваного обсягу 2017 року.

Збільшення обсягів відбудеться в значній мірі за рахунок власних коштів суб'єктів господарювання, які, в основному, будуть спрямовані на будівництво, реконструкцію, оновлення виробничих фондів, модернізацію, технічне переозброєння провідних підприємств галузей промисловості.

Інвестиційна діяльність в добувній промисловості направлена на внесок коштів на розробку вугільних лав та збільшення обсягу видобутку вугілля. У

2018 році прогнозується вкласти у розвиток вугільних підприємств 18 млн грн, що становитиме 105,9 % до очікуваного показника 2017 року.

**В розвиток енергетичної галузі** у 2018 році планується інвестувати 60,0 млн грн, що на 5,6 % більше очікуваного у 2017 році. Кошти будуть спрямовані на відновлення та будівництво мереж з електропостачання, пошкоджених в результаті бойових дій в Новоайдарському районі.

Стратегічним планом розвитку ВП «Луганська ТЕС» ТОВ ДТЕК «Східенерго» на період до 2020 року передбачена модернізація енергоблоків.

Зусилля енергопостачальних підприємств ТОВ «Луганське енергетичне об'єднання» та Луганська філія ДП «Регіональні електричні мережі» будуть спрямовані на виконання в повному обсязі заходів інвестиційних програм, які затверджені НКРЕ, а саме: будівництво нових повітряних ліній, модернізація виробничих та розподільчих потужностей.


**В газову промисловість** в 2018 році прогнозується інвестувати 5,1 млн грн на відновлення газових розподільчих мереж, пошкоджених в результаті бойових дій, реконструкцію існуючих мереж та встановлення приладів обліку природного газу, що на 1,9 млн грн (59,4 %) більше очікуваного у 2017 році.

Планом розвитку ТПА «Рубіжанський картонно-тарний комбінат», як єдиним підприємством галузі «Целюлозно-паперова промисловість», є подальша модернізація виробництва на оновлення виробничих фондів та виконання заходів з екологічної безпеки. У 2018 році планується інвестувати 16,0 млн грн власних коштів.

В металургійній галузі та галузі «Виробництво коксу та продуктів нафтоперероблення» у 2018 році прогнозується залучити по 15,0 млн грн інвестицій, що становитиме 115,3 % та 104,2 % відповідно, які будуть направлені на підтримку основних фондів у робочому стані та незначний ремонт обладнання.

Підприємства машинобудівної галузі, як і інших галузей економіки, спрямовують капітальні інвестиції на оновлення виробничих фондів, модернізацію, технічне переозброєння та реконструкцію виробництв. На 2018 рік прогнозується збільшення обсягу капітальних вкладень до 15 млн грн, що у 1,5 рази більше очікуваного у 2017 році (10 млн грн).

**В житлове будівництво** прогноз залучених інвестиційних ресурсів, з урахуванням бюджетних коштів на кредитування населення в межах регіональних програм житлового будівництва, складе 102,2 млн грн.



Заплановано ввести в експлуатацію 20,5 тис. кв. м загальної площі житла (2017 рік – 15,2 тис. кв. м), у тому числі 7,2 тис. кв. м за діючими програмами житлового будівництва.

**Рис. 6.2.1.** Динаміка введення в експлуатацію загальної площі житла, тис. кв. м.



Передбачається завершити будівництво довгобуду в м. Рубіжне кошторисною вартістю 53,2 млн грн, загальною площею житла 5771 кв. м. та здійснити реконструкцію будівель по вул. Чехова, 9 та Чехова, 96 у м. Рубіжне під житловий будинок вартістю 29,35 млн грн, загальною площею 4201 кв. м.

### **Бюджетні інвестиції**

Основною метою бюджетних інвестицій є інвестиційне забезпечення розвитку реального сектору економіки та соціальної сфери. Передбачається інвестування коштів в формування такої системи надання суспільних послуг, яка забезпечить високий рівень соціально-економічного розвитку, активізацію інвестиційних процесів, поліпшення матеріально-технічної бази соціальної сфери, підвищення матеріального добробуту населення.

У 2018 році істотний ресурс регіон розраховує отримати з державного бюджету, за передбаченими в ньому бюджетними програмами:

- державний фонд регіонального розвитку – 8100,0 млн грн;
- субвенцію з державного бюджету місцевим бюджетам на формування інфраструктури об'єднаних територіальних громад – 1900,0 млн грн;
- субвенцію з державного бюджету місцевим бюджетам на забезпечення якісної, сучасної та доступної загальної середньої освіти «Нова українська школа» – 1369,1 млн грн;
- субвенцію з державного бюджету місцевим бюджетам на реалізацію заходів, спрямованих на розвиток системи охорони здоров'я у сільській місцевості – 1000,0 млн грн;
- субвенцію з державного бюджету місцевим бюджетам на реалізацію проектів в рамках Надзвичайної кредитної програми для відновлення України – 1000,0 млн грн.

На засіданні обласного штабу з питань, пов'язаних з відновленням інфраструктури та життєдіяльності населених пунктів області був затверджений Генеральний план відбудови інфраструктури населених пунктів, пошкоджених або зруйнованих в результаті збройного конфлікту, до якого увійшли 7627 об'єктів, сума збитків яких складає 9,0 млрд грн.

**Таблиця 6.2.1.**

### **Генеральний план відбудови інфраструктури населених пунктів Луганської області**

	млн грн
<b>ВСЬОГО (7627 об'єктів)</b>	<b>9023,076</b>
Об'єкти житлового фонду (7057, з них 465 – зруйновані, 6592 – пошкоджені)	836,914
Інженерні мережі (водовідведення, водопостачання, газопостачання, електропостачання, теплопостачання) (81)	360,994
Заклади охорони здоров'я (10)	49,042
Навчальні заклади (вищі, середні, дошкільні навчальні заклади) (25)	198,971
Заклади культури та спорту (13)	38,235
Заклади соціального захисту (1)	5,0
Об'єкти промисловості (15)	1661,362
Дороги та мостові споруди (346)	5732,246
Адміністративні будівлі (21)	91,389
Інші (58)	48,923

При наявності достатнього обсягу фінансування заплановано проведення капітальних ремонтів, реконструкцій, будівництва навчальних закладів, лікарень, поліклінік, заходів по покращанню стану житлово-комунального господарства тощо.


У 2018 році продовжиться **співпраця з міжнародними організаціями** на основі системного підходу відповідно до плану гуманітарного реагування з метою вирішення найбільш актуальних проблем області.

Продовжиться реалізація Програми ПРООН з відновлення та розбудови миру, проектів міжнародної технічної допомоги: «Населення, що постраждало внаслідок конфлікту», виконавцем якого є міжнародна неурядова організація «Mercy Corps»; «Верховенство закону та правосуддя для громад у потерпілих від конфлікту районах України» та «Відновлення врядування та примирення в охоплених конфліктом громадах України» Програми Розвитку ООН та інші проекти, які на цей час проходять процедуру державної реєстрації.

Робота Агенції регіонального розвитку Луганської області буде направлена на інформаційну підтримку інвесторів, підготовку інвестиційних пропозицій та проектів, розробку проектів розвитку об'єднаних громад, супроводження проектів на всіх стадіях, фінансову підтримку суб'єктів малого та середнього бізнесу для реалізації проектів зі створення нових робочих місць.

Робота Агенції регіонального розвитку Луганської області буде направлена на інформаційну підтримку інвесторів, підготовку інвестиційних пропозицій та проектів, допомогу в розробці проектів розвитку об'єднаних територіальних громад, супроводження проектів на всіх стадіях.

### **Іноземні інвестиції**



**Рис. 6.2.2. Обсяги прямих іноземних інвестицій, млн дол. США**

Залучення іноземних інвестицій в економіку регіону можливе за умови стабілізації економіки та фінансової системи, активізації євроінтеграційних процесів в Україні, забезпечення сталого соціально-економічного розвитку регіону та привабливих умов ведення бізнесу.

На кінець 2018 року завдяки покращанню інвестиційного клімату та активізації інвестиційної діяльності з боку іноземних інвесторів прогнозується приріст обсягу іноземних інвестицій на 5,6 %, що складатиме 475,0 млн дол. США.

### **Основні проблеми:**

- непривабливий інвестиційний клімат регіону через тривалість військового конфлікту, незадовільний стан інфраструктури тощо;
- відсутність механізму стимулювання інноваційних проектів та рефінансування;
- залучення позабюджетних інвестиційних ресурсів у будівництво житла;

- низька платоспроможність населення як основного інвестора житлового будівництва;
- недостатність фінансування з бюджетів всіх рівнів на реалізацію програм житлового будівництва.

#### **Основні пріоритети:**

- створення позитивного інвестиційного іміджу області;
- створення умов для залучення інвестицій та їх ефективного використання;
- розвиток індустріальних парків, кластерів у різних сферах економіки регіону;
- сприяння залученню фінансових ресурсів різного рівня, у т.ч. коштів міжнародних організацій на реалізацію проектів в області;
- сприяння залученню ресурсів різного рівня, у т.ч. бюджетних коштів на реалізацію проектів і програм інвестиційного спрямування;
- реалізація наявних житлових програм з метою забезпечення житлом громадян, які потребують поліпшення житлових умов.

#### **Основні завдання:**

- сприяння збільшенню обсягів капітальних інвестицій за рахунок усіх джерел фінансування;
- сприяння розробленню містобудівної документації на місцевому рівні згідно з вимогами Закону України «Про регулювання містобудівної діяльності»;
- підвищення інвестиційної привабливості області, активізація процесів залучення інвестиційних ресурсів на розвиток регіону;
- популяризація інвестиційних можливостей та потенціалу регіону;
- сприяння збільшенню обсягів будівництва житла з метою покращання житлових умов мешканців області, у тому числі внутрішньо переміщених осіб;
- використання можливостей міжнародних програм для соціально-економічного розвитку регіону;
- надання практичної допомоги з підготовки та реалізації програм і проектів регіонального розвитку, сприяння формуванню позитивного іміджу області як в Україні так й на міжнародному рівні.

#### **Очікувані результати:**

- переоснащення виробничих потужностей сучасним високотехнологічним обладнанням;
- розроблення містобудівної документації в населених пунктах Новопокровського, Новоайдарського, Сватівського, Старобільського, Станично-Луганського, Троїцького районах, в містах Сєверодонецьку та Лисичанську;
- збільшення обсягу прямих іноземних інвестицій до 475,0 млн дол. США;
- залучення інвестицій в житлове будівництво в обсязі 102,2 млн грн;
- введення в експлуатацію 20,5 тис. кв. м. загальної площі житла;
- забезпечення сталої роботи Агенції регіонального розвитку Луганської області та підвищення її інституційної спроможності;

– активізація та покращення результативності роботи з залучення інвесторів, збільшення обсягу іноземних інвестицій та коштів міжнародних організацій;

– підвищення рівня поінформованості міжнародного співтовариства про Луганську область, розвиток торгово-економічного співробітництва, підвищення інвестиційної привабливості регіону та залучення іноземних інвесторів до реалізації проектів його розвитку.

### **6.3. Закупівля продукції (товарів, робіт, послуг) для регіональних потреб**

Система електронних закупівель ProZorro наразі є одним із найефективніших інструментів здійснення закупівель та розпорядження бюджетними коштами. Вона дозволяє мінімізувати корупційні ризики при здійсненні закупівель, спрощує доступ малого і середнього бізнесу до державних торгів, забезпечує громадський контроль за процесом торгів та дозволяє зробити діяльність органів влади та комунальних підприємств прозорою та відкритою, економне витрачання бюджетних коштів та підвищення статусу влади у суспільстві та рівень довіри до неї.

З введенням в дію Закону України «Про публічні закупівлі» від 25.12.2015 № 922-VIII, з 01 серпня 2016 всі закупівлі які підпадають під дію закону проводяться виключно із застосуванням електронної системи публічних закупівель «ProZorro».

#### **Основні проблеми:**

- відсутність висококваліфікованих фахівців-закупівельників;
- значні трудові витрати замовника та учасників процедур закупівель;
- тривалість процедур закупівель;
- прояви корупційних дій при проведенні закупівель;
- невідпрацьований механізм внесених змін до нормативної бази.

#### **Основні пріоритети:**

- мінімізація негативного впливу людського фактора на результати закупівлі;
- зниження вартості закупівель і оптимізації витрат з урахуванням властивостей товарів, робіт, послуг, що закуповуються;
- зниження витрат часу та трудових витрат при здійсненні закупівельної діяльності;
- підвищення прозорості та ефективності здійснюваних операцій за рахунок публічності проведення торгів;
- розширення ринку потенційних покупців та постачальників;
- залучення максимальної кількості нових постачальників;
- забезпечення прозорості процесу державних закупівель.

#### **Основні завдання:**

- здійснення закупівель товарів, послуг за бюджетні кошти через електронну систему ProZorro;

- посилення контролю за дотриманням законодавства при здійсненні державних закупівель;
- удосконалення системи координації та планування держзакупівель;
- сприяння розвитку конкурентного середовища в регіоні;
- впровадження аудиту у сферу державних закупівель;
- розвиток інформаційних технологій у сфері державних закупівель.

**Очікувані результати:**

- забезпечення раціонального використання державних коштів.

**6.4. Реалізація державних цільових та регіональних програм**

Протягом 2017 року в Луганській області реалізовувалося 43 регіональних цільових програм, з яких 13 затверджено у поточному році. За підсумками року термін дії закінчується по 9 програмам. У 2018 році діючі програми будуть переглянуті з метою скорочення та оптимізації їх заходів, приведення у відповідність до реальних можливостей бюджетного фінансування.

**Основні проблеми:**

- низький рівень фінансового забезпечення реалізації регіональних цільових програм.

**Основні пріоритети:**

- забезпечення системного програмного підходу до вирішення актуальних проблемних питань області.

**Основні завдання:**

- перегляд регіональних програм з метою скорочення й оптимізації їх заходів.

**Очікувані результати:**

- забезпечення досягнення цілей діючих регіональних цільових програм.

**7. РОЗВИТОК РЕАЛЬНОГО СЕКТОРУ ЕКОНОМІКИ**

**7.1. Структурні зміни**

У 2017 році в структурі переробного комплексу регіону відбулися структурні зміни.

Скорочення частки продукції відбулося: в добувній промисловості на 1,8 в. п., у металургійному виробництві – на 20,9 в. п., виробництві коксу і продуктів нафтоперероблення – на 6,1 в. п.

Зросла частка продукції целюлозно-паперового виробництва – на 8,6 в. п., машинобудівного комплексу – на 4,5 в. п., виробництво хімічних речовин і хімічної продукції – на 4,3 в. п., текстильне виробництво, виробництво одягу – 0,4 в. п. Значно підвищилася питома вага галузі «Постачання електроенергії, газу, пари та кондиційованого повітря» – з 18,6 % до 30 %.

З метою забезпечення податкових надходжень, уникнення загострення соціальної напруженості через затримку бюджетних виплат, особлива увага зосереджена на ефективному використанні промислового потенціалу з

подальшим відновленням сталої роботи промислового комплексу області.

### **Основні проблеми:**

- відсутність стабільного енергопостачання;
- зниження замовлень через ризики розміщення підприємств в зоні проведення антитерористичної операції;
- нераціональна, зосереджена на декількох галузях структура промислового виробництва;
- низька частка галузей з високою доданою вартістю продукції, яка виробляється.

### **Основні пріоритети:**

- ефективного використання промислового потенціалу;
- збільшення частки галузей промисловості з високою доданою вартістю.

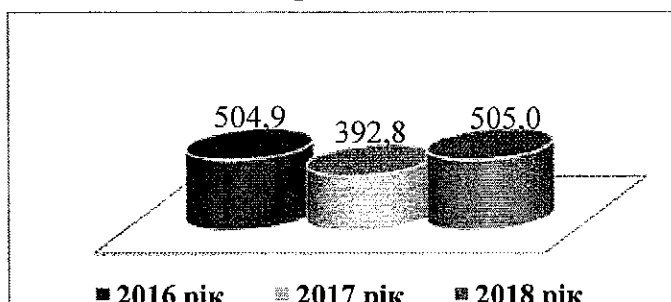
### **Основні завдання:**

- збільшення питомої ваги галузей економіки з високою доданою вартістю вироблюваної продукції.

### **Очікувані результати:**

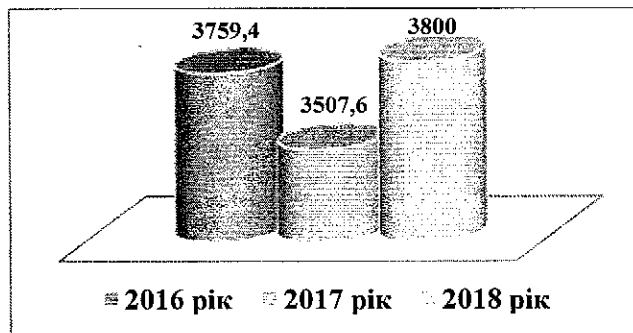
- збільшення надходжень до бюджетів усіх рівнів.

## **7.2. Паливно-енергетичний комплекс**



**Рис. 7.2.1. Динаміка обсягів видобутку та виробництва вугілля, млн тонн**

На 2018 рік заплановано видобути 505,0 тис. тонн вугілля (ДП «Первомайськвугілля» та ПАТ «Лисичанськвугілля») або 128,6 % до 2017 року. Збільшення видобутку планується за рахунок проходження нових гірничих виробок відповідно до Програми розвитку гірничих робіт на 2018 рік.



**Рис. 7.2.2. Динаміка виробництва електроенергії, млн кВт/рік**

### **Вугільна галузь**


Головна мета розвитку вугільної промисловості області у 2018 році полягає в реальній можливості задіяння потенціалу галузі задля прискорення соціально-економічного зростання області та посилення енергетичної безпеки держави.

### **Електроенергетична галузь**

Єдиним джерелом енергозабезпечення регіону є відокремлений підрозділ «Луганська ТЕС» ТОВ ДТЕК «Східенерго». Через знаходження Луганської ТЕС в зоні бойових дій пошкоджено значну кількість ліній електромереж (на балансі підприємства 20 повітряних ліній) та обладнання.

У 2018 році заплановано відновлення роботи основних енергоємних підприємств, та, як наслідок, збільшення обсягів споживання електроенергії до 1800 млн кВт/год. На 2018 рік прогнозується вироблення електроенергії до 3800,0 млн кВт/год. за умови відновлення ліній електропостачання та збільшення навантаження на виробництвах промисловості.

Для з'єднання регіону з ОЕС прийнято рішення про будівництво ПС 500 кВ «Кремінська» із заходами ПЛ 500 кВ «Донська-Донбаська» та ПЛ 220 кВ «Кремінська-Ювілейна». Замовник будівництва – ДП «НЕК «Укренерго».



**Рис. 7.2.3. Видобуток природного газу, млн куб. м**

**Газова промисловість.** За результатами 2017 року очікується видобування на рівні 230 млн м<sup>3</sup>, що становить 95,9 % до 2016 року. На 2018 рік прогнозується видобування на рівні 2017 року. В цілому по галузі обсяг реалізованої продукції у 2017 році очікується на рівні 2000 млн грн, на 2018 рік заплановано – 2500 млн грн.

Збільшення обсягів реалізації природного газу відбудеться через припинення бойових дій та стабільної роботи підприємств газової галузі.

#### **Основні проблеми:**

- відсутність бюджетного фінансування вугледобувних підприємств на капітальне будівництво та технічне переоснащення;
- ізоляваність регіону від Об'єднаної енергетичної системи України;
- недостатність власних коштів підприємств для інвестування у впровадження ремонтних робіт, модернізацію виробництва та нове будівництво;
- недостатня рентабельність підприємств;
- низький рівень розрахунків за спожиту електричну енергію та газопостачання всіх категорій споживачів, що є причиною негативного фінансового стану підприємств галузей, відсутності коштів на необхідний ремонт та оновлення діючих мереж;
- загроза припинення енергопостачання частини Новоайдарського району через живлення з тимчасово невідконтрольної українській владі території. високий рівень пошкоджень та фізичного зносу обладнання;
- блокування роботи ПАТ «Луганськгаз» через арешт рахунків, що унеможливорює ведення фінансово-господарської діяльності, в тому числі фінансування відновлювальних та будівельних робіт.

#### **Основні пріоритети:**

- підвищення рівня енергетичної безпеки області шляхом з'єднання з Об'єднаною енергетичною системою України та будівництва нових повітряних ліній;

- забезпечення ефективного функціонування діючої системи розподільних електро- та газових мереж області для надійного та якісного постачання електроенергії споживачам всіх категорій;
- подальший розвиток потужностей енергетичного комплексу, реконструкція та модернізація виробничого устаткування з впровадженням енергозберігаючих технологій та обладнання;
- зменшення виробничо-технологічних втрат електроенергії на всіх ланках її використання.

### **Основні завдання:**

- сприяння реалізації державної політики щодо реструктуризації вугільної галузі;
- сприяння забезпеченню стабільного газопостачання всіх категорій споживачів області за умови своєчасної оплати вартості використаного природного газу й послуг з його постачання і транспортування магістральними та розподільчими газопроводами;
- сприяння забезпеченню енергетичної безпеки регіону.

### **Очікувані результати**

**Таблиця 7.2.1.**

<b>Показники</b>	<b>2016р. звіт</b>	<b>2017 р. очікуване</b>	<b>2018 р. прогноз</b>	<b>Темп 2018 до 2017 %</b>
<b>Вугільна промисловість</b>				
Обсяг видобутку вугілля, тис. тонн	504,9	392,8	505	128,6
<b>Енергетика</b>				
Обсяг вироблення електроенергії, млн кВт/г	3759,4	3507,6	3800,0	108,3
Обсяг реалізації електроенергії в ДП «Енергоринок», млн грн	5198,6	5400	5500	X
Обсяг споживання електроенергії, млн кВт/г	1533,3	1600	1800	112,5
<b>Газова промисловість</b>				
Обсяги видобутку природного газу, млн куб м	239,8	230	230	100
Обсяги реалізованого природного газу, млн м <sup>3</sup>	1651,2	2000	2500	125,0

- забезпечення соціальних гарантій працівників вугільної галузі, наповнення бюджетів населених пунктів, на території яких розташовані вугледобувні підприємства; підвищення екологічної безпеки області; стабілізація соціальної та суспільно-політичної ситуації в регіоні;
- забезпечення стабільного газопостачання всіх категорій споживачів області;
- відновлення роботи енергоємних підприємств регіону.



### 7.3. Промисловість




Рис. 7.3.1. Динаміка обсягу реалізованої продукції (робіт, послуг), млрд грн

*Хімічна промисловість* є однією з пріоритетних у господарському комплексі Луганської області та має достатній рівень виробничих потужностей для забезпечення потреб України у профільній продукції та експорту її до інших країн світу.

Потужним резервом розвитку хімічної галузі є виведення на сталу роботу ПрАТ «Северодонецьке об'єднання «АЗОТ» з відновленням виробництва аміаку із середньомісячним обсягом виробництва 550-620 млн грн та річним обсягом бюджетних відшкодувань – 350-400 млн грн.

Враховуючи перспективи запуску зазначеного виробництва, зокрема за рахунок підключення когенераційної установки, забезпечення сталого енергопостачання прогностичний показник індексу промислової продукції по галузі у 2017 рік складатиме 100% та буде реалізовано товарної продукції на 3,0 млрд грн.

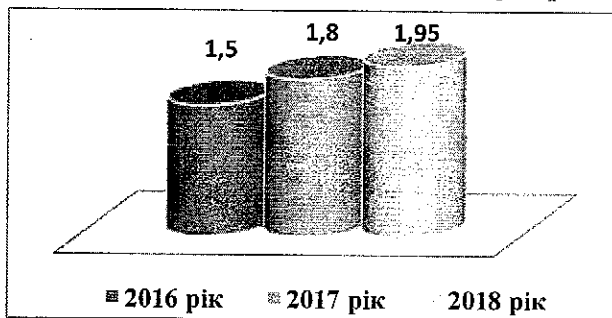


Рис. 7.3.2. Динаміка обсягу реалізованої продукції машинобудівної галузі, млрд грн

*Легка промисловість.* За прогнозом індекс промислової продукції у 2018 році складе 102,0% та планується реалізувати продукції на суму 128 млн грн, що на 3,0 млн грн більше, ніж очікується у 2017 році.

На покращення ситуації у галузі сприяє розширення виробництв та збільшення обсягів виробництва ТОВ «Рубіжанська панчішна мануфактура», ТОВ «Старобільська швейна фабрика» та ТОВ ВТФ «Шарм».

У 2018 році реалізація Державної програми розвитку промислових підприємств з урахуванням потреб внутрішнього споживання надасть можливість збільшити індекс промислової продукції із очікуваного у 2017 році 78,0% до 100,0% та обсягів реалізації до 23 млрд грн.

*Машинобудування.* У 2018 році за рахунок сталого розвитку підприємств галузі планується збільшення індексу машинобудівного виробництва на 1%.

Прогноз базується на планах роботи таких підприємств, як ПрАТ «СНВО «Імпульс», ТДВ «Северодонецький завод хімічного нестандартизованого обладнання», НПП «Атекс-Автоматика», та інших виробників якісної та конкурентоспроможної продукції.

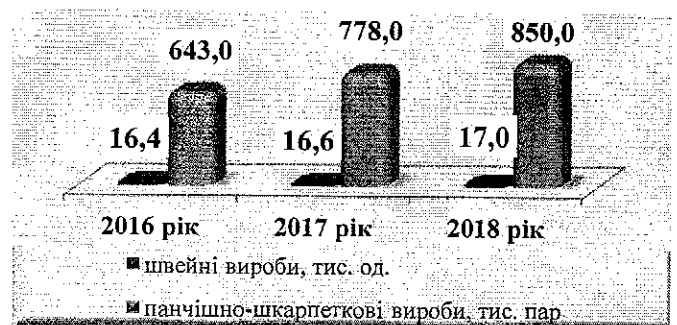
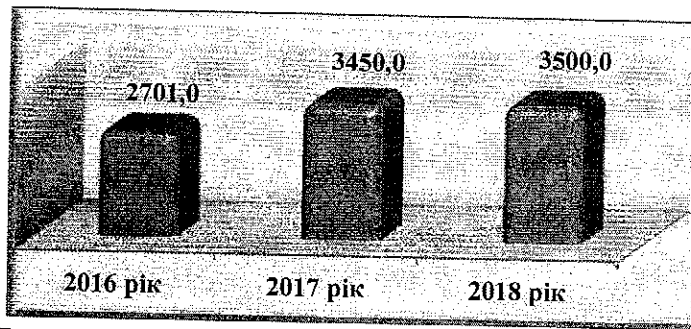


Рис. 7.3.3. Динаміка виробничого стану підприємств легкої промисловості



**Рис. 7.3.4.** Динаміка обсягу реалізації продукції целюлозно-паперової промисловості, млн грн

У 2018 році індекс промислової продукції **целюлозно-паперової промисловості** прогнозується на рівні 105,0 %, обсяг реалізації продукції складе 3,5 млрд грн. Збільшення обсягів виробництва відбудеться за рахунок сталої роботи ПАТ «Рубіжанський картонно-тарний комбінат».

На підприємстві подовжується модернізація виробництва з заміною обладнання для зниження енерговитрат, на що буде інвестовано близько 26 млн грн власних коштів.

Індекс промислової продукції **харчової промисловості** на 2018 рік, прогнозується на рівні 102,1 %. Спостерігається збільшення обсягів виробництва майже всіх продуктів харчування.

#### **Основні проблеми:**

- ненадійне енергопостачання Луганської області та ізоляція від Об'єднаної енергосистеми України;
- зниження замовлень через ризик їх розміщення в зоні АТО;
- відсутність державного замовлення на виробництво продукції спец хімії;
- несвоєчасне та не в повному обсязі відшкодування ПДВ;
- постійне зростання тарифів на послуги залізничного транспорту, цін на газ та електроенергію;
- недостатність вітчизняної сировинної бази в целюлозно-паперовій та легкій промисловості;
- дефіцит працівників основної професії (швачок) в легкій промисловості.

#### **Основні пріоритети:**

- стабільне енергопостачання регіону;
- сприяння у відновленні роботи провідних підприємств Луганської області;
- створення умов для покращання фінансово-економічного стану промислового комплексу;
- створення індустріального парку на території Лисичансько-Северодонецько-Рубіжанського промислового вузла;
- збільшення надходжень до бюджетів усіх рівнів.

#### **Основні завдання:**

- сприяння впровадженню новітніх розробок у сферах енергозбереження та енергоефективності;
- модернізація виробництва;

- сприяння збільшенню обсягів промислового виробництва;
- опанування нових ринків збуту продукції.

**Очікувані результати:**

- налагодження стабільної роботи ПрАТ «Севєродонецьке об'єднання «Азот»;
- зниження затрат на реактивну енергію ТОВ «Рубіжанський трубний завод»; підвищення продуктивності праці; підвищення якості маркування труб;
- збільшення обсягів виробництва ПАТ «Рубіжанський картонно-тарний комбінат»;
- підвищення якості продукції, зменшення шкідливого впливу на екологію ТОВ НВП «Зоря»;
- розширення номенклатури продукції, збільшення обсягів виробництва ТОВ НВП «Зоря»;
- збільшення обсягу реалізованої продукції ТОВ «Рубіжанська панчішна мануфактура»;

За прогнозом на 2018 рік індекси промислової продукції по основних галузях наведені в таблиці 7.3.1.

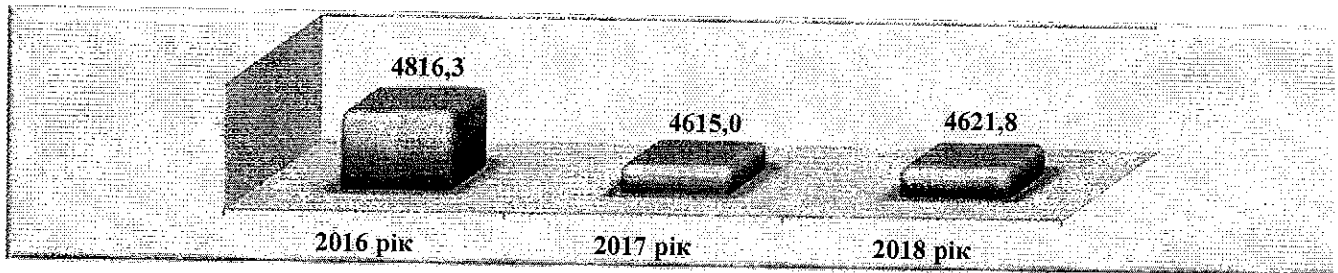
**Таблиця 7.3.1.**

**Темпи росту обсягів продукції промислового виробництва**

	2017 рік	2018 рік (прогноз)
Темпи росту обсягів промислового виробництва – усього, %	78,0	100,0
у тому числі:		
Добувна промисловість	60,	71,4
Переробна промисловість – усього		
у тому числі:		
харчова промисловість	103,1	100,1
легка промисловість	130,0	102,0
целюлозно-паперова промисловість, поліграфічна промисловість, видавнича справа	110,0	105,
Хімічна і нафтохімічна промисловість	60,0	100,0
Металургія і обробка металів	18,5	100,0
Машинобудування	101,0	101,0
Виробництво і розподіл електроенергії, газу і води	99,3	103,0

#### 7.4. Агропромисловий комплекс

За прогнозними розрахунками у 2018 році виробництво валової продукції сільського господарства усіма категоріями господарств складе 4621,8 млн грн, або 100,1 % до 2017 року, з них: рослинництва – 102,3 %, тваринництва – 101,0 %.




**Рис. 7.4.1. Виробництво валової продукції сільського господарства, млн грн**

Посушливі погодні умови літньо-осіннього періоду істотно вплинули на накопичення вологи в ґрунті під сівбу озимини. Під урожай наступного року усіма категоріями господарств посіяно 244,5 тис. га озимих культур на зерно (на 1,2 % менше минулого року), в тому числі: озимої пшениці та трітікале – 239,3 тис. га, озимого ячменю – 3,6 тис. га, жита – 1,6 тис. га.

З метою оптимізації структури посівних площ на 2018 рік прогнозується зниження посівних площ соняшнику, віддавши перевагу посіву зернових культур, зокрема кукурудзи.


За умови відновлення роботи існуючих зрошувальних мереж у Новописковському та Білокуракинському районах надасть можливість збільшити валове виробництво овочевої продукції на 3 %.

У 2018 році прогнозується отримати 1280,0 тис. тонн зернових та зернобобових культур, що на 18,4 тис. тонн більше рівня 2017 року, соняшника – 620 тис. тонн (на 70,5 тис. тонн більше), картоплі – 265,2 тис. тонн (на 5,3 тис. тонн більше), овочів – 161,5 тис. тонн (на 4,8 тис. тонн більше).



**Рис. 7.4.2. Виробництво основних видів сільськогосподарських культур, тис. тонн**

На 2018 рік прогнозується збільшення поголів'я худоби та птиці: 54,0 тис. голів великої рогатої худоби (збільшення на 1,1 %), у тому числі корів 27,2 тис. голів (збільшення на 0,4 %); 54,0 тис. голів свиней (збільшення на 1,9 %), 31,0 тис. голів овець та кіз (збільшення на 3,3 %), 950,0 тис. голів птиці (збільшення на 5,6 %).



**Рис. 7.4.3. Динаміка поголів'я худоби та птиці, тис. голів**

За рахунок зміцнення у 2018 році племінної бази в тваринництві, нарощування чисельності поголів'я прогностичні показники виробництва м'яса в живій вазі складуть 20,5 тис. тонн (на 0,5 % більше до очікуваного у 2017 році), молока – 123,9 тис. тонн (на 0,1 % більше), яєць – 100,0 млн шт (на 0,1 % більше).



**Рис. 7.4.4. Динаміка виробництва основних видів продукції галузі тваринництва**

**Основні проблеми:**

- низька державна фінансова підтримка галузі тваринництва, рослинництва;
- відсутність сучасних підприємств з переробки м'яса та круп;
- низький рівень використання потенціалу меліорованих земель.

**Основні пріоритети:**

- стимулювання виробництва власної конкурентоспроможної сільськогосподарської продукції;
- забезпечення підтримки фермерських господарств, малих і середніх виробників сільськогосподарської продукції та створених ними сільськогосподарських кооперативів;
- впровадження системи забезпечення якості продукції;
- відновлення роботи існуючих зрошувальних мереж та розвиток нових.

**Основні завдання:**

- сприяння оновленню машино-тракторного парку та техніко-технологічному переоснащенню підприємств агропромислового комплексу;
- підвищення продуктивності галузі тваринництва;
- сприяння створенню та функціонуванню сільськогосподарських кооперативів та інших об'єднань;

- забезпечення первинної переробки великої рогатої худоби та свиней, а саме: встановлення забійних цехів та мініцехів із розділки та заморожування для забезпечення потреб усіх категорій господарств;
- просування сільськогосподарської продукції місцевих товаровиробників на зовнішні ринки.

### **Очікувані результати:**

- оновлення машинно-тракторного парку на 14,0 % (придбання приблизно 35 одиниць сільгосптехніки);
- стабілізація поголів'я корів та його подальше збільшення на 0,4 %, виробництва молока – на 0,1 %;
- створення 3 сільськогосподарських кооперативів;
- забезпечення потреб усіх категорій господарств м'ясною продукцією;
- збільшення попиту на продукцію товаровиробників області і відповідно зростання обсягів реалізації сільськогосподарської продукції.

## **7.5. Транспорт і зв'язок**



**Рис. 7.5.1. Динаміка перевезення вантажів та пасажирів**

- транспортом – 1,42 млн осіб (101,4%), автомобільним – 11,9 млн осіб (100,8%). Міськелектротранспортом перевезення складуть 25,8 млн осіб або 99,6 %.

Збільшення обсягів перевезень як вантажних так і пасажирських зумовлено стабілізацією ситуацією в області.

Однак, слід зауважити, що у зв'язку із тимчасовим припиненням переміщення вантажів через лінію зіткнення, перевезення залізничним транспортом різко знижено, але у 2018 році прогнозується збільшити перевезення вантажів за рахунок автомобільних перевезень. Також, планується відкриття КПВВ «Золоте», що спричинить збільшення пасажиропотоку автомобільним транспортом, враховуючи, що зазначений пункт пропуску має бути автомобільно-пішохідним.

### **Основні проблеми:**

- застарілий рухомий склад пасажирського транспорту;
- низький рівень використання транзитного потенціалу області;
- незадовільний транспортно-експлуатаційний стан доріг;
- невідповідність транспортної інфраструктури сучасним вимогам;

### **У 2018 році прогнозується:**

- перевезення вантажів в обсязі 4,1 млн тонн, що становитиме 102,5 % до рівня 2017 року, в тому числі залізничним транспортом – 1,7 млн тонн (106,3 %), автомобільним – 2,4 млн тонн (100,0 %);
- перевезення пасажирів в обсязі 39,2 млн осіб, або 100,2 % до рівня 2017 року, в тому числі залізничним

- збитковість транспортних підприємств через надання пільг на проїзд та відсутність належних компенсаційних виплат;
- відокремленість залізничної гілки «Кіндрашівська-Нова-Лантратівка» від залізничних шляхів України.
- обмеженість доступу населення до мережі Інтернет у сільській місцевості.

#### **Основні пріоритети:**

- забезпечення максимального використання транзитного потенціалу області;
- сприяння розвитку сучасної транспортної інфраструктури;
- збереження існуючої мережі автомобільних доріг загального користування;
- використання транспортного потенціалу залізничної гілки «Кіндрашівська-Нова-Лантратівка» у оптимізації вантажних і пасажирських перевезень в масштабах регіону та України в цілому.

#### **Основні завдання:**

- забезпечення розвитку сучасної транспортної інфраструктури;
- підвищення рівня якості транспортного обслуговування;
- організація перевезень пасажирів на постійних приміських та міжміських внутрішньообласних автобусних маршрутах;
- сприяння у забезпеченні автомобільним перевізникам, які здійснюють перевезення пасажирів на автобусних маршрутах загального користування, компенсації збитків від цих перевезень;
- сприяння розбудові технологічної інфраструктури мережі Інтернет та рухомого мобільного зв'язку, доступу до них споживачів у сільській місцевості;
- сприяння у підвищенні рівня якості зв'язку.

#### **Очікувані результати:**

- покращання транспортно-експлуатаційного стану доріг, що зв'язують область з іншими регіонами України та районними центрами між собою, а також підвищення транзитного потенціалу області, збільшення перевезень пасажирів і вантажів автомобільним транспортом;
- збільшення перевезень вантажів на 2,0 %, у тому числі залізничним транспортом – на 3,1 %; пасажирів на 0,2 %, у тому числі залізничним транспортом – на 1,4 %, автомобільним – на 0,8 %;
- підвищення рівня якості транспортного обслуговування, збільшення кількості населених пунктів, охоплених маршрутною мережею внутрішньообласного сполучення;
- підвищення рівня якості надання послуг з перевезення пасажирів з обмеженими фізичними можливостями у міському транспорті;
- задоволення потреб населення області в пасажирських перевезеннях;
- відшкодування з місцевих бюджетів компенсаційних виплат перевізникам за пільговий проїзд окремих категорій громадян автомобільним транспортом загального користування;

- спрощення доступу до мереж Інтернет та рухомого мобільного зв'язку, підвищення рівня інформатизації населення, шкіл, інших навчальних та соціальних закладів, насамперед у сільській місцевості;
- покращання якості зв'язку.

## 7.6. Науково-технічна сфера

### Основні проблеми:

- недостатня фінансова підтримка науково-технічної сфери;
- відсутність пільгового оподаткування при освоєнні інноваційних проектів;
- відтік висококваліфікованих наукових кадрів;
- відсутність матеріально-технічної бази для проведення наукових досліджень прикладного характеру.

### Основні пріоритети:

- зростання інноваційного потенціалу економіки регіону;
- впровадження науково-технічних розробок в виробничо-промисловому та сільськогосподарському секторі економіки.

### Основні завдання:

- сприяння випуску конкурентоспроможної промислової продукції.

### Очікувані результати:

- зростання частки інноваційної продукції;
- збільшення кількості інноваційно-активних підприємств;
- впровадження нових технологічних процесів;
- впровадження створеної інноваційної продукції у різні сфери життя регіону.

## 7.7. Виробництво споживчих товарів та послуг

Метою розвитку споживчого ринку області є задоволення попиту населення у різноманітних товарах та послугах в повному обсязі та відповідної якості.

За рахунок зваженої економічної та фінансової політики з'явиться можливість стабілізувати ситуацію на споживчому ринку, внаслідок чого темп зростання обороту роздрібною торгівлі у 2018 року порівняно з попереднім роком прогнозується на рівні 106,8 % та складе 6170,0 млн грн.

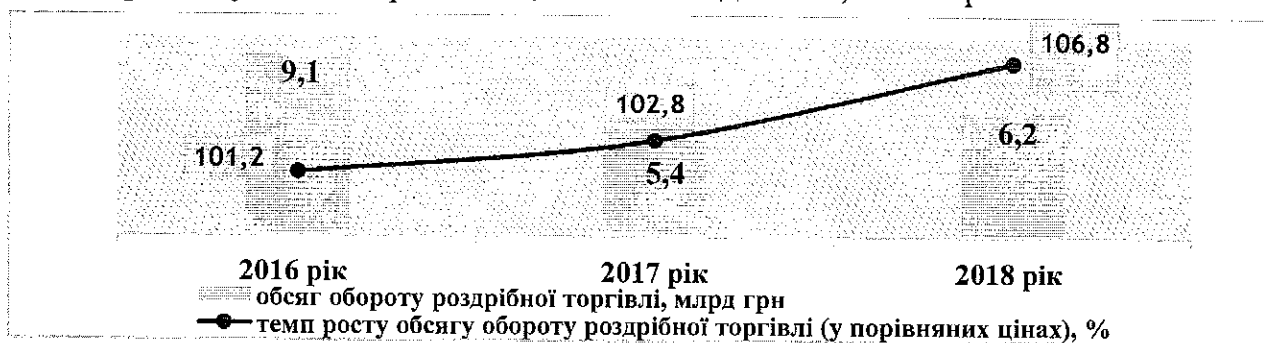


Рис. 7.7.1. Динаміка показників обсягу обороту роздрібною торгівлі



Обсяг послуг, реалізованих споживачам підприємствами сфери послуг у 2018 році становитиме 4,0 млрд. грн, що у ринкових цінах на 20,0 % більше, ніж у 2017 році.

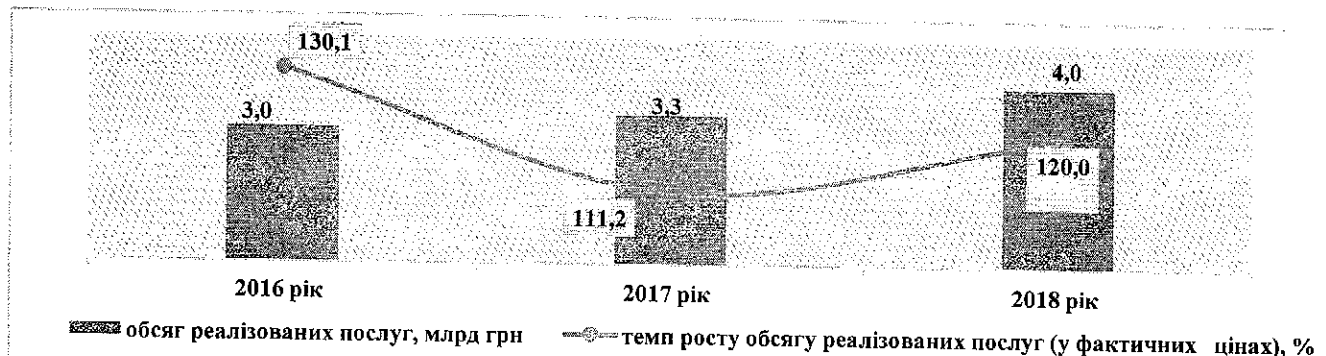


Рис. 7.7.2. Динаміка обсягу реалізованих послуг, млрд грн

### **Основні проблеми:**

- зменшення платоспроможності населення;
- наявність стихійної несанкціонованої торгівлі;
- надходження на споживчий ринок фальсифікованих товарів та недоброякісних продуктів харчування.

### **Основні пріоритети:**

- ліквідація несанкціонованої торгівлі;
- створення сприятливих умов для продажу продукції безпосередньо виробниками, у тому числі сільськогосподарської шляхом проведення ярмаркових заходів;
- підтримка місцевих товаровиробників у розвитку та насиченню споживчого ринку області конкурентоспроможними високоякісними товарами власного виробництва, розширення їх фірмової торговельної мережі.

### **Основні завдання:**

- сприяння активізації роботи щодо недопущення надходження на споживчий ринок області незаконно ввезених, недоброякісних продуктів харчування та алкогольних напоїв, дотриманню законодавства щодо захисту прав споживачів та правил торгівлі;
- сприяння забезпеченню насичення торговельної мережі області якісними товарами місцевого виробництва за доступними цінами.

### **Очікувані результати:**

- надходження на споживчий ринок якісної та безпечної продукції для життя і здоров'я людей, ліквідація несанкціонованої (стихійної) торгівлі;
- насичення торговельної мережі області товарами місцевих виробників, можливість придбавати товари безпосередньо у товаровиробників, зниження роздрібних цін на продукцію місцевого виробництва, збільшення обсягу обороту роздрібною торгівлю на 6,8 %.

## 8. ЗОВНІШНЬОЕКОНОМІЧНА ДІЯЛЬНІСТЬ

У 2018 році прогнозується підвищення вартісних показників зовнішньоторговельного балансу області: зовнішньоторговельний оборот товарів прогнозується на рівні 517,2 млн дол. США, що на 9,7 % більше, ніж у 2017 році. При цьому експорт становитиме 250,8 млн дол. США, імпорт – 266,4 млн дол. США, що більше показників 2017 року на 13,3 % та на 6,4 % відповідно.




Рис. 8.1. Обсяги зовнішньої торгівлі, млн дол. США

Коефіцієнт покриття експортом імпорту у 2018 році прогнозується на рівні 0,94 що на 0,06 більше показника 2017 року.

У 2018 році не прогнозується значних змін в перерозподілі між товарними групами в зовнішній торгівлі відносно 2017 року, що пов'язано зі структурою частини промислового комплексу, яка залишилась на контрольованій українською владою території області, її експортною спрямованістю, а також запровадженням блокади переміщення вантажів підприємств, які фактично знаходяться на непідконтрольній українській владі території.

Основними суб'єктами зовнішньоекономічної діяльності області на цей час залишається низка великих та середніх підприємств області. Серед цих підприємств провідними експортерами є: ПАТ «Рубіжанський картонно-тарний комбінат», ПАТ «Рідкісні газы», ТОВ НВФ «Мікрохім», ТОВ «Утек-Мод», ТОВ «НВП «Зоря», ІП «Хімпостачальник», ТОВ «Лізинг Інвест», ТОВ «Сватівська олія», ТОВ «Новоферт», ТОВ «НВО «Северодонецький Склопластик», ТДВ «Лисичанський желатиновий завод». При діючій динаміці промислового виробництва зазначеними підприємствами, та залученні малих та середніх підприємств до зовнішньоекономічної діяльності прогнозується зростання експорту товарів у 2018 році на 13,3 %. При цьому обсяги імпорту області в 2018 році зростуть на 6,4 % внаслідок збільшення обсягів сировинного імпорту з боку товаровиробників, попиту на проміжні товари для виробництва кінцевої продукції та потреб споживчого попиту в імпортних výroбах.

Основними товарними групами експорту стануть: папір та картон, продукція хімічної промисловості, жири та олії тваринного або рослинного походження, текстильні матеріали та текстильні вироби, готові харчові продукти, будівельні та полімерні матеріали.

У той же час основними товарними групами імпорту стануть переважно

енергетичні та сировинні матеріали, обладнання для виробництва продукції: маса з деревини, продукція хімічної промисловості, полімерні матеріали, пластмаси, текстильні матеріали, машини, обладнання.

В структурі експорту перевага буде зберігатись за (в порядку зменшення частки) продукцією целюлозно-паперової, хімічної, легкої, харчової промисловості та сільського господарства. У той же час основними видами продукції імпорту стануть переважно енергетичні та сировинні матеріали, обладнання для виробництва продукції на зовнішні ринки: мінеральні продукти, маса з деревини, продукція хімічної промисловості, полімерні матеріали, пластмаси, текстильні матеріали, машини, обладнання тощо.

Розвиток торгово-економічних відносин з країнами ЄС в рамках Угоди про Асоціацію України з ЄС, міжнародними європейськими інституціями сприятиме активізації зовнішніх зв'язків та зовнішньоторговельної діяльності підприємств області. Вихід на нові зовнішні ринки, зокрема Азії, Близького Сходу, Північної Африки, а також використання можливостей угод про вільну торгівлю України з іноземними державами сприятиме розвитку експортної діяльності регіону.

Дія автономних торговельних преференцій для низки виробників області при постачанні продукції до країн – членів Європейського Союзу певним чином позначиться на переорієнтації ринків збуту продукції на користь європейського ринку та частково сприятиме відновленню інвестиційної діяльності з боку іноземних інвесторів. Подальша інтеграція української економіки з ринками країн ЄС сприятиме зростанню зовнішньоекономічної діяльності в регіоні.

Одними з основних чинників розвитку експортного та інвестиційного потенціалу регіону в 2018 році залишається ефективна реалізація економічних реформ у державі, спрямованих на забезпечення макроекономічної стабільності, налагодження зовнішніх зв'язків, стабілізація валютно-кредитної політики Уряду та Національного банку України, розширення можливості залучення додаткових фінансових ресурсів від міжнародних фінансових організацій, спрощення митного регулювання, а також завершення активної фази військового конфлікту в регіоні.

#### **Основні проблеми:**

– наявність проблем технологічного та виробничого характеру, транспортного забезпечення у промислових підприємств через проведення у регіоні антитерористичної операції;

– залежність зовнішньоторговельного обороту регіону від діяльності великих промислових підприємств-експортерів, низький рівень залучення підприємств малого та середнього бізнесу до розвитку експортного потенціалу області;

– нестабільна політична та економічна ситуація на традиційних зовнішніх ринках призводить до значних коливань експорту та імпорту області, обмежене коло торговельних партнерів ставить регіональних експортерів у економічну залежність при здійсненні зовнішньоекономічної діяльності.

**Основні пріоритети:**

- налагодження та поглиблення багатостороннього ефективного торгово-економічного міжнародного співробітництва;
- сприяння розширенню ринків збуту для суб'єктів зовнішньоекономічної діяльності області;
- залучення суб'єктів малого та середнього бізнесу до розвитку експортного потенціалу області, виробництва нових видів експортної продукції.

**Основні завдання:**

- налагодження та активізація співпраці з країнами ЄС та іншими іноземними партнерами з питань торгово-економічного співробітництва, у тому числі міжнародними донорськими та фінансовими організаціями;
- активізація співпраці з дипломатичними установами, торгівельно-економічними місіями України за кордоном, іноземними торговими та дипломатичними представництвами акредитованими в Україні, міжурядовими комісіями з торговельно-економічного співробітництва;
- активізація співпраці суб'єктів зовнішньоекономічної діяльності з закордонними партнерами, бізнес-асоціаціями, міжнародними програмами тощо для пошуку нових зовнішніх ринків збуту;
- залучення суб'єктів господарювання до експортної діяльності.

**Очікувані результати:**

- розвиток єроінтеграційних процесів в регіоні, міжнародного співробітництва й визначення шляхів співпраці області з зарубіжними країнами. Інформаційне забезпечення іноземних дипломатів щодо економічного потенціалу регіонів і підприємств області;
- розвиток міжнародного співробітництва й визначення шляхів співпраці області з зарубіжними країнами;
- збільшення зовнішньоторговельного обороту на 13,3 %;
- збільшення обсягу експорту на 6,4 %.

## **9. СОЦІАЛЬНА СФЕРА**

### **9.1. Демографічна ситуація**

#### **Основні проблеми:**

- зменшення чисельності населення.

#### **Основні пріоритети:**

- створення умов для поліпшення демографічної ситуації.

#### **Основні завдання:**

- створення умов для розвитку сім'ї, охорони материнства та дитинства.

#### **Очікувані результати:**

- збільшення чисельності народжених на 11,9 %.

### **9.2. Зайнятість населення та ринок праці**

Незважаючи на всі складнощі ситуації на ринку праці, головна мета служби зайнятості Луганської області – бути сучасною та ефективною установою, важливим питанням якої є модернізація та впровадження різноманітних інноваційних проектів.

#### **Основні проблеми:**

- наявність тіньових відносин у малому та середньому бізнесі при працевлаштуванні незайнятого населення;
- невідповідність професійно-кваліфікаційного рівня осіб, що перебувають на обліку в службі зайнятості, заявленим роботодавцями вакансіям;
- низький розмір заробітної плати у вакансіях, наданих роботодавцями до центрів зайнятості області;
- ускладнене працевлаштування мешканців сільської місцевості, сезонність їх праці.

#### **Основні пріоритети:**

- соціальний захист осіб, у разі настання безробіття;
- підвищення конкурентоспроможності економічно активного населення;
- використання нових підходів в роботі служби зайнятості, підвищення доступності та якості послуг на ринку праці.

#### **Основні завдання:**

- сприяння зайнятості населення;
- сприяння підвищенню професійного рівня працездатного населення з урахуванням потреб економіки та ринку праці;

– проведення інформаційно-роз'яснювальної роботи серед населення, роботодавців та соціальних партнерів щодо законодавства «Про зайнятість», послуги центрів зайнятості, переваги легальної зайнятості та оплати труда.

**Очікувані результати:**

- зменшення рівня безробіття та підвищення рівня зайнятості населення;
- створення роботодавцями нових робочих місць та працевлаштування безробітних громадян за направленням служби зайнятості;
- розвиток самозайнятості населення та підприємництва в області;
- забезпечення можливості отримання додаткового джерела доходів для 5,6 тис. осіб безробітного населення, які перебуватимуть на обліку в базових центрах зайнятості Луганської області;
- підвищення конкурентоспроможності безробітних з урахуванням потреб регіонального ринку праці для подальшого працевлаштування;
- сприяння працевлаштуванню громадян, популяризація послуг служби зайнятості, інформування про переваги легальної зайнятості тощо.

**Таблиця 9.2.1**

**Окремі показники діяльності Луганської обласної служби зайнятості**

№ з/п	Показники	2016 рік (факт)	2017 рік (очікуване)	2018 рік (прогноз)
1.	Чисельність осіб, які отримуватимуть послуги служби зайнятості, тис. осіб	32,1	31,5	33,0
1.1.	з них матимуть статус безробітного, тис. осіб	26,7	25,0	26,0
2.	Чисельність осіб, працевлаштованих за направленням служби зайнятості, тис. осіб	13,9	14,4	14,6
2.1.	з них матимуть статус безробітного, тис. осіб	8,8	8,8	8,9
2.1.1.	працевлаштованих з компенсацією роботодавцям ЄСВ, осіб	218	315	350
2.1.2.	працевлаштованих шляхом надання одноразової виплати допомоги по безробіттю для започаткування власної справи, осіб	35	25	45
3.	Чисельність громадян, залучених до громадських та інших робіт тимчасового характеру, тис. осіб	5,5	5,5	5,6
4.	Чисельність безробітних громадян, які проходять професійне навчання за направленням служби зайнятості, тис. осіб	3,1	3,3	3,7

### 9.3. Грошові доходи населення та заробітна плата

Діяльність обласних органів державної влади у 2018 році буде спрямована на здійснення контролю за дотриманням мінімальних гарантій в сфері оплати праці.

Заплановане підвищення у 2018 році мінімальної заробітної плати призведе до підвищення середньомісячної заробітної плати на 13,6 %, що складе 6250 грн.

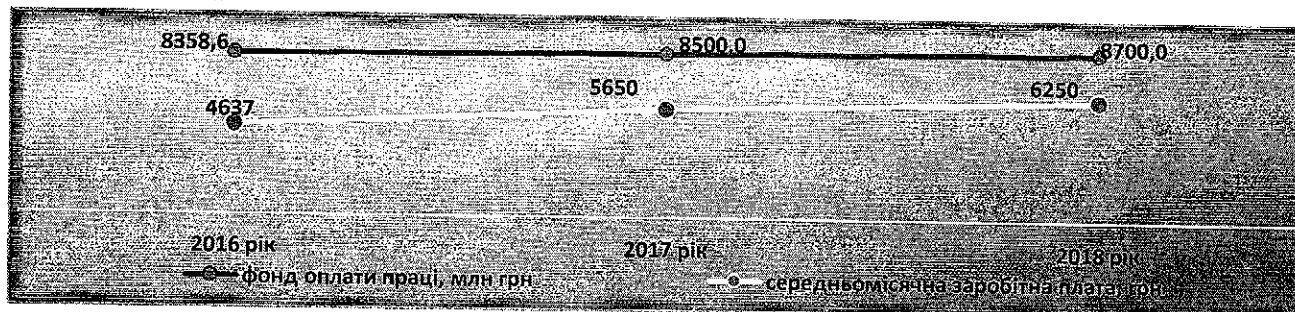


Рис. 9.3.1. Динаміка фонду оплати праці та середньомісячної заробітної плати

#### Основні проблеми:

- наявність заборгованості із виплати заробітної плати;
- «тіньова» зайнятість населення;
- виплата заробітної плати «у конвертах».

#### Основні пріоритети:

- забезпечення зростання доходів населення.

#### Основні завдання:

- підвищення рівня заробітної плати;
- погашення заборгованості з виплати заробітної плати;
- відновлення заходів державного контролю щодо легалізації зайнятості та заробітної плати;
- сприяння реалізації повноважень органів місцевого самоврядування щодо державного контролю за додержанням законодавства про працю.

#### Очікувані результати:

- збільшення розміру середньомісячної заробітної плати по області до 6250 грн;
- забезпечення спільної координації дій органів державної влади та місцевого самоврядування з питань погашення заборгованості із заробітної плати
- збільшення доходів громадян на 2,5 %, середньомісячної заробітної плати на 10,6 %;
- утворення (покладання обов'язків) в об'єднаних територіальних громадах та містах обласного значення підрозділів з питань державного контролю за додержанням законодавства про працю.

## 9.4. Соціальне забезпечення

### Основні проблеми:

- недостатній обсяг фінансування програм та субвенцій соціального захисту населення з державного бюджету місцевим бюджетам;
- низька правова обізнаність населення в сфері соціального захисту;
- недосконалість системи надання соціальних послуг.

### Основні пріоритети:

- посилення цільової спрямованості соціальних програм;
- запровадження прогресивної технології обслуговування малозабезпечених громадян;
- забезпечення своєчасного надання усіх видів соціальної допомоги та пільг громадянам згідно з чинним законодавством;
- працевлаштування внутрішньо переміщених осіб;
- забезпечення житлом внутрішньо переміщених осіб.

### Основні завдання:

- підтримка та адаптація внутрішньо переміщених осіб;
- забезпечення соціального захисту окремих категорій населення в частині надання пільг, субсидій та інших соціальних виплат;
- забезпечення соціального та медичного обслуговування громадян, постраждалих внаслідок Чорнобильської катастрофи.

### Очікувані результати:

- забезпечення внутрішньо переміщених осіб житлом та гідними умовами проживання, зниження рівня соціальної напруги;
- забезпечення своєчасності виплати отримувачам соціальної допомоги, поліпшення якості їх життя, соціальна адаптація та досягнення матеріальної незалежності;
- вирішення проблем оздоровлення, надання матеріальної підтримки громадянам, які постраждали внаслідок Чорнобильської катастрофи, підвищення рівня правової обізнаності.

Таблиця 9.4.1

### Надання державної соціальної допомоги

№ з/п	Закон України	2016 (факт)		2017 (очікуване)		2018 (прогноз)	
		кількість отримувачів тис. осіб	сума, млн грн	кількість отримувачів тис. осіб	сума, млн грн	кількість отримувачів в тис. осіб	сума, млн грн
1	2	3	4	5	6	7	8
1	«Про державну допомогу сім'ям з дітьми»	29,9	472,9	36,7	508,8	43,9	544,4
2	«Про державну соціальну допомогу малозабезпеченим сім'ям»	3,8	108,9	3,7	125,5	3,8	134,3
3	«Про державну соціальну допомогу інвалідам з дитинства та дітям-інвалідам»	6,5	123,1	6,6	150,1	6,7	160,6



1	2	3	4	5	6	7	8
4	«Про надання щомісячної адресної допомоги внутрішньо переміщеним особам, в тому числі на оплату житлово-комунальних послуг»	54,4	257,7	57,0	211,0	59,0	347,5

Таблиця 9.4.2

## Надання населенню пільг, субсидій та соціальної допомоги

Показник	2016	2017 очікуване	2018 прогноз
Кількість сімей, які користуються субсидіями на житлово-комунальні послуги, тис. од., млн грн	145 1242,6	156 2100,0	164 2300,0
% від загальної кількості сімей області	52	56	59
Надання соціальної допомоги, тис. осіб, млн грн	94,6 962,6	104 995,4	113,4 1186,8
Надання грошової допомоги ВПО, тис. сімей, млн грн	54,4 257,7	57 211,0	59 347,5
Стан забезпечення пільгових категорій населення твердим паливом, %	97	100	100
Погашення витрат за надані пільги по різних видах послуг, усього, млн грн	120,8	114,4	122,4
у тому числі:			
- на житлово-комунальні послуги, млн грн	118,9	112,1	119,9
- на тверде паливо та скраплений газ, млн грн	1,9	2,3	2,5

## 9.5. Пенсійне забезпечення

**Основні проблеми:**

– легалізація зайнятості населення, заробітної плати та забезпечення підвищення розміру мінімальної заробітної плати.

**Основні пріоритети:**

- реформування пенсійної системи;
- робота над покращанням якості обслуговування громадян, вдосконаленням системи пенсійного забезпечення;
- впровадження ефективних технологій адміністрування пенсійної системи, зменшення адміністративних видатків;
- підвищення прозорості пенсійної системи.

**Основні завдання:**

- реалізація пенсійної реформи;
- легалізація зайнятості населення, заробітної плати та забезпечення підвищення розміру мінімальної заробітної плати, проведення інформаційно-роз'яснювальної роботи щодо детінізації доходів та легалізації найманої праці.

**Очікувані результати:**

- забезпечення єдиного принципу обчислення пенсій та усунення різниці в розмірах пенсій, призначених у різні роки і відповідно збільшення доходів громадян;

- збільшення мінімальних розмірів пенсій;
- поліпшення платіжної дисципліни роботодавців;
- своєчасна та в повному обсязі виплата заробітної плати;
- легалізація робочих міст;
- додаткові надходження коштів від сплати ЄСВ.

### **9.6. Житлово-комунальне господарство**

З метою організації ефективного управління в сфері виробництва і надання якісних житлово-комунальних послуг, технічного переоснащення, створення конкурентного середовища на ринку житлово-комунальних послуг, відновлення, реконструкції та розвитку житлово-комунального, водопровідно-каналізаційного господарства, централізованих систем теплопостачання для здійснення заходів щодо соціально-економічного розвитку окремих територій, у 2018 році планується реалізація Регіональних програм:

- з охорони навколишнього природного середовища Луганської області на 2016-2018 роки;
- поводження з твердими побутовими відходами у Луганській області;
- Питна вода Луганщини на 2006-2020 роки;
- модернізації систем теплопостачання Луганської області на 2017-2020 роки.

**Благоустрій.** В 2018 році планується проведення щорічної всеукраїнської акції «За чисте довкілля», в рамках якої буде продовжено ліквідацію несанкціонованих сміттєзвалищ, озеленено та приведено в належний стан парки, сквери, дитячі майданчики та інше.

#### **Основні проблеми:**

- збитковість підприємств;
- неузгодженість нормативно-правових актів щодо реалізації Закону України «Про заходи, спрямовані на врегулювання заборгованості теплопостачальних та теплогенеруючих організацій та підприємств централізованого водопостачання і водовідведення» та виконання постанови Кабінету Міністрів України від 18.05.2017 № 332;
- незадовільний технічний стан багатоквартирних житлових будинків, відсутність побудинкових засобів обліку споживання води і теплової енергії, наднормативні витрати енергоносіїв, неефективна система управління;
- наднормативні витрати води;
- незадовільний технічний стан систем комунальної теплоенергетики, низький ККД обладнання, розбалансованість схем теплопостачання населених пунктів;
- незадовільний стан благоустрою міст (дорожнього покриття вулиць та доріг міст, мереж зовнішнього освітлення вулиць).

#### **Основні пріоритети:**

- створення умов для відновлення основних фондів та технічного переоснащення житлово-комунального господарства;

- створення конкурентного середовища на ринку житлово-комунальних послуг;
- забезпечення фінансової стабільності галузі, підвищення якості наданих житлово-комунальних послуг, запобігання необґрунтованому збільшенню їх вартості;
- створення умов для забезпечення реформування системи взаємовідносин у сфері житлово-комунального господарства для забезпечення життєвих умов населення області на рівні сучасних стандартів.

#### **Основні завдання:**

- сприяння реформуванню та розвитку водопровідно-каналізаційного господарства;
- сприяння проведенню модернізації та реконструкції об'єктів теплоенергетики, систем теплопостачання;
- сприяння забезпеченню повного збирання, перевезення, перероблення, утилізації та захоронення ТПВ і запобігання їх шкідливій дії на навколишнє природне середовище та здоров'я людей;
- сприяння утриманню у належному стані вулиць і доріг комунальної власності у населених пунктах області;
- сприяння відновленню та модернізації матеріально-технічної бази комунальних підприємств;
- сприяння підвищенню рівня благоустрою територій та будівництво, реконструкція і капітальний ремонт мереж вуличного освітлення у населених пунктах області.

#### **Очікувані результати:**

- забезпечення населення області якісною питною водою;
- підвищення якості послуг із забезпечення водопостачання та водовідведення;
- забезпечення сталого та якісного теплопостачання населених пунктів, зменшення екологічного навантаження на довкілля;
- створення сучасної системи поводження з ТПВ, скорочення кількості викидів парникових газів;
- покращання стану доріг комунальної власності, створення безпечних та комфортних умов дорожнього руху у населених пунктах області;
- покращання матеріально-технічної бази комунальних підприємств області;
- проведення щорічної всеукраїнської акції «За чисте довкілля», підвищення рівня комфортності проживання мешканців міст та селищ області, покращання якості, надійності та ефективності функціонування зовнішнього освітлення вулиць і доріг.

## **10. ГУМАНІТАРНА СФЕРА**

### **10.1. Охорона здоров'я**

Стратегічною ціллю розвитку сфери охорони здоров'я регіону залишається подальше реформування медичного обслуговування. У 2018 році триватиме створення високотехнологічних сучасних медичних центрів на базі обласних лікувально-профілактичних закладів, які відновили свою роботу на підконтрольній українській владі території.

Особливу увагу у 2018 році буде приділено запровадженню державної медичної реформи в закладах первинної медико-санітарної ланки, у тому числі:

- реорганізації фельдшерських пунктів в медичні пункти тимчасового базування (у населених пунктах з невеликою чисельністю жителів (до 300 осіб);
- реорганізації фельдшерсько-акушерських пунктів у лікарські амбулаторії (у населених пунктах з чисельністю жителів 1000 осіб і більше);
- реорганізації центрів первинної медико-санітарної допомоги у неприбуткові підприємства;
- укладанню договорів (декларацій) на медичне забезпечення між мешканцями міст та районів області з лікарями загальної практики – сімейної медицини (дільничними терапевтами, педіатрами);
- створенню реєстрів хворих;
- проведенню роботи щодо інтеграції центрів первинної медико-санітарної допомоги області в національну систему e-Health;
- модернізації закладів первинної ланки.

#### **Основні проблеми:**

- недосконала мережа стаціонарних закладів охорони здоров'я, які надають високоспеціалізовану медичну допомогу;
- високий рівень захворюваності на серцево-судинні, онкологічні хвороби, туберкульоз, ВІЛ-інфекцію/СНІД та інші хвороби, що суттєво впливає на показники здоров'я населення;
- недостатня забезпеченість лікувально-профілактичних закладів медичними кадрами;
- незадовільний стан матеріально-технічної бази лікувально-профілактичних закладів.

#### **Основні пріоритети:**

- розвиток всіх рівнів медичної допомоги відповідно до норм чинного законодавства;
- забезпечення лікувально-профілактичних закладів області медичними кадрами та сучасним медичним обладнанням, в т.ч. придбання високоякісного сучасного медичного обладнання для створення високоспеціалізованих відділень обласних лікарень та диспансерів;
- покращання стану здоров'я населення.

**Основні завдання:**

- підвищення доступності та ефективності медичного обслуговування населення на усіх рівнях надання медичної допомоги;
- покращання ранньої діагностики захворюваності на туберкульоз, ВІЛ-інфекцію/СНІД та онкозахворювання в області;
- покращення кадрового забезпечення закладів охорони здоров'я.

**Очікувані результати:**

- охоплення медичним обслуговуванням центрами первинної медико-санітарної допомоги 100 % населення області;
- надання проектно-кошторисної документації для отримання інвестицій на будівництво та реконструкцію приміщень медичних закладів;
- придбання рентгенологічного обладнання для покращення діагностики захворювань;
- придбання медичного обладнання для обласних медичних закладів;
- забезпечення 10-ти хвилинного прибуття на виклик бригади швидкої медичної допомоги в містах та 20-ти хвилинного – в сільській місцевості;
- забезпечення раннього виявлення та підвищення ефективності лікування захворюваності на туберкульоз, ВІЛ-інфекцію/СНІД, онкозахворювань;
- доукомплектування лікарями медичних закладів області;
- забезпечення медичних працівників муніципальним житлом.

**10.2. Освіта**

У 2018 році розвиток системи освіти планується забезпечити в рамках реалізації Регіональної цільової соціальної програми «Освіта Луганщини» на 2017-2020 роки.

**Основні проблеми:**

- надмірна завантаженість дошкільних навчальних закладів, зокрема, в містах;
- нерівність умов для доступу освітніх послуг та диференціація якості освіти за адміністративно-територіальним устроєм регіону;
- недостатній рівень забезпеченості комп'ютерною технікою;
- низький рівень охоплення дітей та молоді позашкільною освітою.

**Основні пріоритети:**

- підвищення якості освітніх послуг в регіоні.

**Основні завдання:**

- покращання доступу до якісних освітніх послуг.

**Очікувані результати:**

- створення 200 додаткових місць у дошкільних навчальних закладах;
- створення 2 опорних загальноосвітніх навчальних закладів;

- оснащення 1-х класів загальноосвітніх навчальних закладів області комп'ютерною технікою у розрахунку 1 комп'ютер (ноутбук) та 1 мультимедійний проектор на кожний клас;
- покращання якості екологічного виховання дітей шляхом створення Луганського обласного центру еколого-натуралістичної творчості учнівської молоді;
- забезпечення рівного доступу до якісної освіти дітей з особливими освітніми потребами.

### **10.3. Культура**

#### **Основні проблеми:**

- незадовільний матеріально-технічний стан існуючої мережі культурних і мистецьких об'єктів області;
- низький рівень поповнення бібліотечних фондів та інформатизації бібліотек області;
- відсутність базових облаштованих будівель під розміщення обласних закладів культури: Луганської обласної універсальної наукової бібліотеки ім. О.М. Горького та Луганської обласної філармонії;
- недостатній рівень фінансування фонду оплати праці працівників закладів культури;
- недостатнє кадрове забезпечення шкіл естетичного виховання педагогічними працівниками за окремими спеціалізаціями;
- відсутність транспорту в Луганському обласному центрі народної творчості;
- аварійний стан об'єкта культурної спадщини національного значення меморіального комплексу «Україна – визволителям» за адресою: смт Мілове Міловського району Луганської області.

#### **Основні пріоритети:**

- залучення прогресивного кадрового потенціалу в сфері культури області;
- приведення у відповідність до чинного законодавства України делегування повноважень у сфері культури органами місцевого самоврядування міст та районів області органам виконавчої влади на місцях;
- поліпшення матеріально-технічного стану закладів культури;
- збереження мережі закладів та установ культури, національної та регіональної культурної спадщини, культурного розвитку та виховання населення;
- залучення коштів міжнародної технічної допомоги та участь в державних цільових програмах, міжнародних конкурсах та проектах.

#### **Основні завдання:**

- сприяння сталому функціонуванню закладів культури області та поліпшенню якості послуг культурно-масового характеру для населення;
- створення умов для забезпечення доступу населення до кращих

надбань вітчизняної та світової культури, зміцнення української свідомості та виховання патріотизму;

- сприяння стимулюванню та підтримці митців області у сфері культури і мистецтв;
- сприяння відновленню меморіального комплексу «Україна – визволителям».

**Очікувані результати:**

- збереження національної культурної спадщини, забезпечення культурного розвитку та виховання населення області;
- підтримка аматорського та професійного мистецтва, розвиток духовності як фактору формування світогляду населення;
- задоволення культурних потреб і розкриття творчого потенціалу мешканців регіону;
- зміцнення української свідомості та виховання патріотизму мешканців регіону;
- збереження кадрового потенціалу в сфері культури області;
- виготовлення науково-проектної документації на відновлення меморіального комплексу «Україна – визволителям».

**10.4. Фізична культура і спорт**

У 2018 році основні зусилля будуть спрямовані на залучення широких верств населення, в тому числі людей з особливими потребами, до занять фізичною культурою та спортом, розвиток олімпійських та неолімпійських видів спорту, збільшенню кількості дітей, зайнятих у дитячо-юнацьких спортивних школах, поліпшенню матеріально-технічного стану закладів фізичної культури.

Щорічного відновлення потребує один стадіон та два зали ДЮСШ, облаштування п'яти спортивних майданчиків зі штучним покриттям розміром 42\*22 м у містах обласного значення та районах області.

З метою поліпшення спортивної інфраструктури на базі КУ ЛОФЦ «Олімп» планується будівництво залу боротьби та модернізація легкоатлетичного ядра стадіону.

Динаміка розвитку спортивної інфраструктури наведена в табл. 10.4.1

**Таблиця 10.4.1**

Спортивний об'єкт	2016 рік (факт)	2017 рік (очікуване)	2018 рік (прогноз)	Темп росту, %
спортивні зали	362	362	363	100,3
спортивні майданчики	1082	1115	1120	100,4

**Основні проблеми:**

- спортивні об'єкти регіонального рівня залишились на невідконтрольній українській владі території;
- відтік провідних спортсменів та тренерів до інших регіонів;
- нестача кваліфікованих кадрів;

- недостатній рівень матеріально-технічного, науково-методичного та медичного забезпечення підготовки спортсменів;
- низький рівень забезпеченості населення регіону спортивними спорудами;
- невідповідність спортивних споруд вимогам міжнародних стандартів (переважна частина спортивних споруд збудована за часів радянського союзу).

#### **Основні пріоритети:**

- популяризація ведення здорового способу життя;
- розвиток олімпійських і неолімпійських видів спорту;
- розвиток дитячо-юнацького та резервного спорту;
- створення нових та відновлення діючих спортивних споруд.

#### **Основні завдання:**

- поліпшення матеріально-технічного стану закладів сфери фізичної культури і спорту;
- стимулювання праці спортсменів і тренерів для розвитку спорту вищих досягнень;
- залучення громадян до фізкультурно-оздоровчої та спортивно-масової роботи.

#### **Очікувані результати:**

- розвиток спорту вищих досягнень;
- покращання матеріально-технічного стану об'єктів спортивної інфраструктури;
- збільшення кількості спортивних майданчиків за місцем проживання громадян;
- підвищення рівня безпеки при зайнятті спортом;
- додаткове залучення в галузь фахівців фізичної культури і спорту;
- збільшення кількості громадян, які залучені до фізкультурно-оздоровчої та спортивно-масової роботи.

### **10.5. Створення умов соціалізації сім'ї та молоді**

#### **Основні проблеми:**

- реформування системи інституційного догляду та виховання дітей, створення умов для повноцінного виховання та розвитку дитини в сім'ї;
- незадовільний соціально-правовий захист дітей-сиріт і дітей, позбавлених батьківського піклування;
- відсутність житлового фонду соціального призначення;
- відсутність спеціалізованого притулку для жінок, які постраждали від насильства в сім'ї та гендерно обумовленого насильства;
- слабка мотивація до дотримання молодими людьми здорового і безпечного способу життя, недостатній рівень знань та навичок молоді у галузі безпеки життєдіяльності.



**Основні пріоритети:**

- забезпечення реалізації державних гарантій і конституційних прав дітей-сиріт та дітей, позбавлених батьківського піклування, осіб з їх числа;
- забезпечення житлом дітей-сиріт та дітей, позбавлених батьківського піклування, а також осіб з їх числа;
- створення сприятливих умов для виховання, навчання, повноцінного розвитку дитини.

**Основні завдання:**

- забезпечення соціально-правового захисту прав дітей-сиріт та дітей, позбавлених батьківського піклування;
- сприяння розвитку сімейних форм виховання дітей-сиріт та дітей, позбавлених батьківського піклування;
- сприяння збільшенню мережі дитячих будинків сімейного типу за рахунок будівництва нового житла;
- сприяння забезпеченню житлом дітей-сиріт та дітей, позбавлених батьківського піклування, осіб з їх числа;
- забезпечення повноцінного розвитку дітей-сиріт та дітей, позбавлених батьківського піклування.

**Очікувані результати:**

- забезпечення реалізації прав та законних інтересів дітей, позбавлених батьківського піклування;
- забезпечення належних умов для виховання, навчання, повноцінного розвитку дітей-сиріт та дітей, позбавлених батьківського піклування;



- збільшення кількості влаштованих у сім'ї громадян України дітей-сиріт та дітей, позбавлених батьківського піклування;
- поліпшення побутових умов утримання дітей-сиріт та дітей, позбавлених батьківського піклування;

**Рис. 10.5.1. Кількість дитячих будинків сімейного типу та дітей в них**

- забезпечення житлом дітей-сиріт та дітей, позбавлених батьківського піклування, осіб з їх числа;
- забезпечення належних умов для виховання, навчання, повноцінного розвитку дітей-сиріт та дітей, позбавлених батьківського піклування.

**10.6. Туристично-рекреаційна галузь**

Потенціал туристичних можливостей Луганської області досить багатий. Кожен район Луганщини володіє величезним туристичним потенціалом і широким спектром туристичних ресурсів, історико-культурною спадщиною і традиціями гостинності.

Протягом 2017 року здійснено заходи з проведення інвентаризації

наявних туристичних ресурсів. Розроблено та оновлено Туристичний паспорт регіону, який налічує 606 туристичних об'єктів, 25 готелів, 11 садиб, 27 турагентів. Розроблено та розміщено на офіційному сайті облдержадміністрації презентаційні матеріали та відеоролик щодо туристичного потенціалу області.

У 2018 році основні зусилля у сфері туризму спрямовуватимуться на здійснення заходів щодо створення конкурентоспроможного туристичного продукту, участі у інвестиційно привабливих програмах та проектах, надання консультативно-методичної допомоги в реалізації пріоритетних проектів за участю вітчизняного та іноземного капіталу, популяризації всіх можливих різновидів туризму серед населення області та інших регіонів України.

Особлива увага сконцентруватиметься на залученні інвестицій у туристичну сферу.

За підсумками участі у конкурсах проектів бюджетних програм інвестиційного спрямування на 2018 рік від територій області подано 3 проекти до Державного фонду регіонального розвитку на загальну суму 12,6 млн грн від Кремінського, Сватівського районів, смт Новопокров та 3 проекти у рамках Програми секторальної політики – Підтримки регіональної політики України на загальну суму 34,3 млн грн від Кремінського району, Луганського обласного краєзнавчого музею і м. Рубіжне.

#### **Основні проблеми:**

- проведення антитерористичної операції на території Луганської області;
- відсутність фінансової підтримки на розвиток туристичної галузі;
- невідповідність міжнародним стандартам якості надання туристичних послуг;
- слабо розвинена логістика для туристів в регіоні;
- недостатній рівень поінформованості міського населення про можливості відпочинку в регіоні.

#### **Основні пріоритети:**

- формування позитивного туристичного іміджу регіону;
- раціональне і ефективне використання природних, історико-культурних та соціально-побутових ресурсів;
- створення умов для розвитку внутрішнього та сприяння розвитку в'їзного туризму.

#### **Основні завдання:**

- сприяння розбудові туристичної інфраструктури в області та ефективному використанню туристично-рекреаційного потенціалу;
- залучення інвестиційних ресурсів у розвиток туристичної сфери;
- забезпечення маркетингового просування туристичного продукту;
- вивчення позитивного досвіду регіонів України щодо нових тенденцій розвитку туристичної індустрії;

- координація створення нових і оновлення існуючих туристичних маршрутів;
- розробка туристичного бренду області.

#### **Очікувані результати:**

- зростання рівня популяризації туристичної привабливості регіону, що дасть можливість залучити інвестиції в розвиток туристичної інфраструктури;
- активізація ділової активності у туристичній сфері, створення сприятливих умов для розвитку різновидів туризму та забезпечення умов щодо створення якісного та конкурентоспроможного туристичного продукту;
- створення позитивного туристичного іміджу області та інвестиційних привабливих умов у частині розвитку туризму та збільшення в'їзного туристичного потоку та частки очікуваних доходів від сфери туризму;
- посилення в регіоні впливу туризму на соціально-економічний і культурний розвиток регіону.

## **11. ПРИРОДОКОРИСТУВАННЯ ТА БЕЗПЕКА ЖИТТЄДІЯЛЬНОСТІ ЛЮДИНИ**

### **11.1. Розвиток мінерально-сировинної бази**

Луганська область – один з головних гірничопромислових регіонів України. Довготривале інтенсивне використання ресурсів надр в області призвело до значних змін геологічного середовища.

До головних чинників негативного впливу належить: надзвичайно висока концентрація гірничо-добувних підприємств; високий рівень виробленості переважної більшості родовищ; недостатність фінансування робіт, спрямованих на зменшення впливу на довкілля протягом усього періоду розробки родовищ.

Актуальним залишається питання переоцінок наявного фонду родовищ.

Мінерально-сировинна база Луганської області по видам корисних копалин представлена: горючі (газоподібні, тверді, рідкі); неметалічні (гірничо-хімічні, будівельні); підземні води (питна та технічна, мінеральні).

На підконтрольній українській владі території розвідані 78 родовищ з запасами:

- камінь будівельний – 9061,2 тис. м<sup>3</sup>;
- сировина цегельно-черепична – 27004, 2 тис. м<sup>3</sup>;
- пісок будівельний – 107133,5 тис. м<sup>3</sup>;
- сировина керамзитова – 16829,9 тис. м<sup>3</sup>;
- крейда – 15005,0 тис. тонн;
- глина – 9706,4 тис. тонн;
- вохра – 261,7 тис. тонн.

Розвідані та експлуатуються 10 родовищ природного газу, запаси якого складають 9076 млн. м<sup>3</sup>, конденсату – 151 млн. м<sup>3</sup>.

Підземні води мають велике значення. Вони служать джерелом для багатьох річок та озер, використовуються у господарчій діяльності та для забезпечення потреб населення. Одним з основних природних багатств області є запаси столових та бальнеологічних мінеральних вод.

**Основні проблеми:**

- малоефективне використання природних родовищ;
- низький рівень впровадження технологій щодо використання газу, що вилучається з шахт в порядку дегазації, та розробка газових залягань;
- неузгодженість нормативно-правових актів у сфері надрокористування з чинним земельним, водним та лісовим законодавством;
- тривалість процедур отримання спеціальних дозволів на користування надрами для видобутку корисних копалин;
- низький рівень відповідальності за правопорушення щодо незаконної розробки та привласнення корисних копалин місцевого значення.

**Основні пріоритети:**

- раціональне використання корисних копалин та моніторинг стану природного середовища;
- залучення ефективних інвесторів до розвідки перспективних ділянок та подальшої експлуатації нових родовищ.

**Основні завдання:**

- сприяння підвищенню рівня використання діючими підприємствами мінерально-сировинної бази регіону;
- створення умов для залучення інвесторів до проведення геологорозвідувальних робіт мінерально-сировинної бази регіону;
- створення умов для інвентаризації ділянок підземних вод та ліквідації занедбаних з метою уникнення забруднення підземних вод.

**Очікувані результати:**

Підвищення рівня ефективності використання природних ресурсів шляхом:

- реалізації інвестиційних проектів із розробки мінерально-сировинної бази регіону;
- завантаження потужностей діючих підприємств місцевою сировиною;
- підвищення рівня забезпеченості водою населених пунктів області;
- покращання екологічного стану родовищ за рахунок підвищення рівня відповідальності і контролю за розробкою родовищ.

**11.2. Охорона навколишнього природного середовища**

В області спостерігається скорочення викидів у повітряний басейн регіону, що обумовлено зменшенням обсягів промислового виробництва.

Найбільші обсяги викидів забруднюючих речовин в атмосферне повітря мають підприємства енергетичної галузі та вугільної промисловості. У містах та районах, де розташовані підприємства основних галузей промисловості, спостерігаються найвищі обсяги викидів в атмосферне повітря.

Вагомий вплив на стан атмосферного повітря має виконання природоохоронних заходів, оновлення зношеного устаткування, заміна

застарілих технологій більш сучасними.

Для збереження лісових земель терміново необхідно завершити роботи з оформлення актів на право постійного користування землями лісового фонду та розроблення проектів базового лісовпорядкування державних лісів.

### **Основні проблеми:**

- низький рівень зберігання відходів вуглевидобутку у частині захисту атмосферного повітря;
- високе навантаження викидами підприємств та автотранспорту в атмосферне повітря;
- недостатній рівень розвитку та фінансування системи регіонального моніторингу охорони навколишнього природного середовища;
- незахищеність поверхневих вод басейну р. Сіверський Донець та підземних вод питної якості;
- демінералізації шахтних вод;
- підтоплення вугледобувних підприємств і територій регіону шахтними водами недіючих шахт, які знаходяться на неконтрольованій українською владою території;
- низький рівень утилізації промислових та твердих побутових відходів;
- відсутність сміттєпереробних заводів та підприємств з утилізації небезпечних відходів;
- недостатній рівень збільшення площі заповідних територій області з природними ландшафтами до рівня, достатнього для збереження їх різноманіття;
- недостатній рівень розробки проектів створення та встановлення на місцевості меж територій та об'єктів природно-заповідного фонду;
- низький рівень відновлення та створення нових лісів, охорони мисливських угідь;
- недостатня охорона лісів від незаконних рубок, пожеж, розповсюдження шкідників лісу.

### **Основні пріоритети:**

- сприяння поліпшенню та стабілізації стану повітряного басейну міст та промислових вузлів області шляхом впровадження технічних заходів, передбачених екологічними програмами або планами робіт підприємств з питань охорони навколишнього природного середовища з ефектом зменшення кількості та потужності викидів забруднюючих речовин в атмосферне повітря;
- сприяння збереженню та покращанню екологічного стану водних ресурсів;
- сприяння вирішенню питання демінералізації шахтних вод;
- створення умов для забезпечення попередження забруднення відходами навколишнього середовища, у т. ч. за рахунок проведення інвентаризації відходів;
- сприяння розвитку та фінансуванню системи регіонального моніторингу охорони навколишнього природного середовища на території області;
- сприяння створенню більш високого рівня збільшення площі

заповідних територій області з природними ландшафтами до рівня, достатнього для збереження їх різноманіття;

- відновлення та створення нових лісів;
- охорона лісів від незаконних рубок, пожеж;
- захист лісів від шкідників лісу;
- невиснажливе та раціональне використання лісових ресурсів.

**Основні завдання:**

- сприяння охороні та раціональному використанню водних ресурсів;
- сприяння раціональному використанню і зберіганню відходів виробництва і побутових відходів;
- сприяння формуванню та розвитку національної екологічної мережі;
- інформаційна та просвітницька діяльність у сфері охорони навколишнього природного середовища;
- забезпечення захисту природно-заповідного фонду та лісового господарства.

**Очікувані результати:**

– підвищення рівня ефективності використання природних ресурсів шляхом: реалізації інвестиційних проектів очисних споруд, забезпеченості водою населених пунктів області, зниження рівня забруднення водних об'єктів; покращання гідрологічного та санітарного стану річок області;

– забезпечення безпечного поводження з відходами;

– встановлення дієвої системи охорони довкілля, оголошення національного природного парку «Кремінські ліси», винесення меж територій та об'єктів ПЗФ на місцевості, виготовлення охоронних знаків та аншлагів;

– збільшення територій та об'єктів природно-заповідного фонду загальнодержавного та місцевого значення, сприяння формуванню та розвитку національної екологічної мережі, винесення меж територій та об'єктів ПЗФ в натуру (на місцевості), виготовлення охоронних знаків та аншлагів, захист лісів від шкідників лісу на площі 1,3 тис. га, підвищення лісистості області шляхом відновлення та створення нових лісів на площі 800 га.

**Таблиця 11.2.1**

**Критерії реалізації цілей у сфері охорони навколишнього природного середовища**

Показники	2016 рік (факт)	2017 рік (очікуваний)	2018 рік (прогноз)	Темп зниження 2018 рік до 2017 року, %
Викиди в атмосферне повітря, тис. тонн	155,5	155,0 <sup>1</sup>	154,0 <sup>1</sup>	99,4 <sup>1</sup>
Обсяги забору води, млн м <sup>3</sup>	145,1	149,45	153,93	97,0
Загальні обсяги скидання зворотних вод у водні об'єкти, млн м <sup>3</sup>	83,7	86,21	88,80	97,0
Відведення недостатньо очищених зворотних вод або без очистки, млн м <sup>3</sup>	82,68	79,65	77,26	97,0

### 11.3. Техногенна безпека

На території Луганської області здійснюється комплекс заходів щодо ліквідації наслідків:

- соціальної надзвичайної ситуації державного рівня (розпорядження Кабінету Міністрів України від 26.01.2015 № 47-р «Про встановлення режимів підвищеної готовності та надзвичайної ситуації»);
- надзвичайної ситуації регіонального рівня у м. Сватове – пожежа на території польового складу ракетно-артилерійського озброєння;
- надзвичайної ситуації об'єктового рівня у м. Привілля Лисичанської міської ради – пожежа в магістральному уклоні шахти Привольнянська ПАТ «Лисичанськвугілля».

Протягом 2017 року на території Луганської області ліквідовано наслідки надзвичайної ситуації регіонального рівня у м. Лисичанську – руйнування конструкцій житлового багатоквартального будинку № 17, кв. Східний (Жовтневої революції) та надзвичайних ситуацій об'єктового рівня: африканська чума свиней в Старобільському районі (с. Чмирівка), м. Сватове, смт Новоайдар, смт Білокуракине; загибель трьох осіб внаслідок отруєння окисом вуглецю у Троїцькому районі (с. Лантратівка); лісових пожеж на території Малинівського та Кондрашівського лісництва Станично-Луганського району; спалаху на гострий гастроентероколіт у Старобільському районі (с. Веселе).

З метою проведення цілодобового моніторингу надзвичайних подій і ситуацій техногенного та природного характеру на території Луганської області в управлінні з питань цивільного захисту Луганської облдержадміністрації створена оперативно-чергова служба.

Оповіщення та інформування населення області про загрозу або виникнення надзвичайних ситуацій техногенного та природного характеру в області забезпечує обласна автоматизована система централізованого оповіщення.



Для проведення попереджувальної роботи та ліквідації наслідків нещасних випадків, пов'язаних з загибеллю людей на воді, проведення пошуково-водолазних робіт, обстеження підводної частини ділянок водних об'єктів, відведених для купання людей функціонує Луганська комунальна установа «Обласна рятувально-водолазна служба». Впродовж двох років працівниками рятувально-водолазної служби було врятовано 25 осіб, з них 5 дітей. Здійснювались виїзди до м. Северодонецьк, м. Лисичанськ, Новоайдарського, Біловодського, Станично-Луганського та Попаснянського районів.

Крім того, працівники служби залучались до обстежень водоймів і водоймищ у містах Рубіжне, Лисичанськ, Северодонецьк та Старобільському, Новоайдарському районах.

Для ефективного забезпечення роботи служби та швидкого реагування на надзвичайні ситуації на водних об'єктах області для служби вкрай необхідне придбання автомобіля спеціального призначення для швидкого прибуття на місце надзвичайної ситуації пошуково маневреної групи, перевезення водолазного обладнання та рятувального спорядження.

#### **Основні проблеми:**

- відсутність надійної системи оповіщення та інформування населення про загрозу або виникнення надзвичайних ситуацій;
- забезпечення безперебійної роботи Луганської облдержадміністрації у разі аварії на системах енергозабезпечення області;
- відсутність надійного зв'язку між Луганською облдержадміністрацією та силами оперативного реагування;
- потреба у забезпеченні рятувально-водолазної служби матеріально-технічними засобами.

#### **Основні пріоритети:**

- забезпечення належного функціонування територіальної підсистеми єдиної державної системи цивільного захисту Луганської області;
- забезпечення постійної готовності регіональної автоматизованої системи централізованого оповіщення;
- запобігання виникненню надзвичайних ситуацій техногенного та природного характеру.

#### **Основні завдання:**

- забезпечення постійної готовності регіональної автоматизованої системи централізованого оповіщення;
- забезпечення роботи оперативно-чергової служби для цілодобового моніторингу надзвичайних подій та ситуацій техногенного та природного характеру;
- забезпечення надійного радіозв'язку між Луганською облдержадміністрацією та силами оперативного реагування;
- забезпечення рятувально-водолазної служби матеріально-технічними засобами.

#### **Очікувані результати:**

- забезпечення належного рівня безпеки населення, постійна готовність регіональної автоматизованої системи централізованого оповіщення;
- стала робота апаратури оповіщення автоматизованої системи централізованого оповіщення області;
- побудова територіальної системи оповіщення забезпечить можливість



інтеграції до неї систем оповіщення нижчого рівня, а саме районів, міст, об'єднаних територіальних громад з метою доведення через них сигналів оповіщення до населення відповідної території;

– цілодобовий моніторинг надзвичайних подій та ситуацій техногенного та природного характеру;

– забезпечення безупинного керування силами і засобами в будь-яких умовах оперативної обстановки, передача (прийом) повідомлень у терміни, обумовлені оперативною обстановкою;

– ефективно забезпечення роботи рятувально-водолазної служби та швидке реагування на надзвичайні ситуації на водних об'єктах області.

#### **11.4. Охорона праці**

Домінуючими причинами формування несприятливих умов праці залишаються недосконалі технології, машини і механізми, їх несправність, невикористання засобів захисту, порушення правил техніки безпеки та санітарних норм, режимів праці і відпочинку.

Крім цього, роботодавці порушують вимоги Закону України «Про охорону праці» щодо забезпечення працівників спеціальним одягом, спеціальним взуттям та іншими засобами індивідуального захисту згідно з Порядком та типовими нормами.

#### **Основні проблеми:**

– невідповідність обладнання, транспортних та енергетичних пристроїв вимогам безпеки;

– неправильний режим технологічного процесу, недосконале його виконання;

– неправильна організація праці або робочого місця;

– відсутність інструктажів або неякісне їх проведення;

– порушення технологічного режиму або трудової дисципліни;

– відсутність інструкцій з безпеки праці на робочих місцях;

– неузгодженість у діях, відсутність ПВР (проектів виробництва робіт);

– відсутність контролю за виробничою діяльністю;

– невідповідність умов праці анатомо-фізіологічним і психологічним характеристикам організму людини.

#### **Основні пріоритети:**

Забезпечення реалізації державної політики у сфері охорони праці та промислової безпеки стосовно пріоритетності життя і здоров'я працівників у процесі виробничої діяльності.

#### **Основні завдання:**


– раціональне архітектурно-планувальне рішення при проектуванні і будівництві виробничих будівель згідно санітарних, будівельних і протипожежних норм і правил;

- правильний вибір і компонування обладнання у виробничих приміщеннях відповідно до норм і правил безпеки та виробничої санітарії;
- проведення комплексної механізації і автоматизації виробничих процесів, створення надійних технічних засобів запобігання аваріям, вибухам і пожежам на виробництві;
- розробка нових технологій, що виключають утворення шкідливих і небезпечних факторів;
- удосконалення організації санаторно-курортного лікування та оздоровлення працівників.

**Очікувані результати:**

- Поліпшення умов праці, зменшення кількості нещасних випадків та ризиків професійних захворювань.

Керівник апарату



**І.М.КАЛІНІНА**

## Основні показники економічного і соціального розвитку Луганської області на 2018 рік

№ з/п	Од. виміру	2016 рік (факт)	2017 рік (очікуване)	Темп росту (зниження) 2017 рік до 2016 року, %	2018 рік (прогноз)	Темп росту (зниження) 2018 рік до 2017 року, %
1	3	4	5	6	7	8
<b>1. ФІНАНСОВІ РЕСУРСИ</b>						
<b>1.1. Ресурси бюджетів, усього</b>	млн грн	6 106,8	5 489,9	89,9	5 489,4	100,0
<b>Збори до державного бюджету України</b>	млн грн	3 647,8	2 794,2	76,6	2 605,0	93,2
<b>Збори до держбюджету, які адмініструються органами державної податкової служби</b>	млн грн	2 374,2	2 009,9	84,7	1 945,0	96,8
<b>Збори до державного бюджету по митниці</b>	млн грн	1 273,6	784,3	61,6	660,0	84,2
<b>Доходи місцевих бюджетів</b>	млн грн	2 459,0	2 695,7	109,6	2 884,4	107,0
<b>1.2. Фінансування заходів</b>						
<b>Видатки місцевих бюджетів, у тому числі</b>	млн грн	6 077,6	8 931,6	147,0	9 556,8	107,0
<b>загальний фонд</b>	млн грн	4 882,2	6 850,2	140,3	7 329,7	107,0
<b>спеціальний фонд</b>	млн грн	1 195,4	2 081,4	174,1	2 227,1	107,0
<b>1.3. Фінанси суб'єктів господарювання</b>						
<b>Прибуток від звичайної діяльності до оподаткування</b>	млн грн	3 671,6	3 870,9	105,4	3 998,6	103,3
<b>Питома вага прибуткових підприємств в загальній кількості підприємств</b>	%	79,5	81,5	102,5	83,5	x
<b>Збитки від звичайної діяльності до оподаткування</b>	млн грн	2 890,6	23 848,8	82,5	21 346,7	89,5
<b>Питома вага збиткових підприємств в загальній кількості підприємств</b>	%	20,5	18,5	90,2	16,5	x
<b>Сальдо фінансових результатів</b>	млн грн	-25234,5	-19 977,9	79,2	-17 348,1	86,8
<b>2. РИНКОВІ ПЕРЕТВОРЕННЯ</b>						
<b>2.1. Розвиток малого і середнього бізнесу</b>						
<b>Кількість діючих малих підприємств</b>	одиниць	3303	3415	103,4	3 530	103,4
<b>Кількість малих підприємств на 10 тис. населення</b>	одиниць	15	16	103,5	16	103,1

1	2	3	4	5	6	7	8
	Кількість зайнятих працівників на малих підприємствах	тис. осіб	16,2	16,7	103,1	17,3	103,6
	Питома вага обсягів реалізованої продукції (товарів, послуг) малими підприємствами від загальної обсягу реалізованої продукції (товарів, послуг)	%	17,3	17,3	100,0	17,3	100,0
	<b>Кількість діючих середніх підприємств</b>	од.	217	217	100,0	217	100,0
	Кількість середніх підприємств на 10 тис. населення	од.	1	1	100,0	1	101,4
	Кількість зайнятих працівників на середніх підприємствах	тис. осіб	54,9	56,3	102,6	58,3	103,6
	Питома вага обсягів реалізованої продукції (товарів, послуг) середніми підприємствами від загальної обсягу реалізованої продукції (товарів, послуг)	%	31,0	31,0	x	31,0	x
	<b>Кількість зареєстрованих фізичних осіб-підприємців</b>	осіб					
	Кількість фізичних осіб-підприємців, що сплачують податки	осіб	18063	18160	100,5	18 290	100,7
	Кількість працівників, найманих фізичними особами-підприємцями	осіб	8937	9440	105,6	9 945	105,3
<b>3.</b>	<b>МЕХАНІЗМИ РЕГУЛЮВАННЯ</b>						
<b>3.1.</b>	Управління об'єктами загальної власності територіальних громад, сіл, селищ, міст області						
	Чистий дохід (виручка) від реалізації продукції (робіт, послуг)	млн грн	282,7	298,4	105,6	315,8	105,8
	Собівартість реалізованої продукції	млн грн	226,1	231,0	102,2	251,2	108,7
	Фінансовий результат від звичайної діяльності до оподаткування (сальдо)	млн грн	4,4	4,5	102,3	3,8	84,4
	Чистий прибуток (збитки) сальдо	млн грн	3,4	3,7	108,8	3,1	83,8
	Фонд оплати праці	млн грн	31,4	41,5	132,2	40,5	97,6
<b>3.2.</b>	<b>Інвестиційна діяльність</b>						
	Обсяг капітальних інвестицій	млн грн	2910,4	2962,1	101,8	2 992,0	101,0
	у тому числі:						
	промисловість	млн грн	1488,0	216,3	14,5	204,1	94,4
	у тому числі:						
	добувна промисловість і розробка кар'єрів	млн грн	819,9	17,0	2,1	18,0	105,9
	сільське господарство	млн грн	727,5	1266,3	174,1	1 276,0	100,8
	житлове будівництво	млн грн	24,3	53,0	218,1	102,2	192,8

1	2	3	4	5	6	7	8
3.3.	<b>Іноземні інвестиції</b>						
	Прямі іноземні інвестиції (приріст капіталу)	млн дол. США	-64,8	13,4	x	25,0	x
	Обсяг прямих іноземних інвестицій з початку інвестування	млн дол. США	379,1	450,0	118,7	475,0	105,6
4.	<b>РЕАЛЬНИЙ СЕКТОР ЕКОНОМІКИ</b>						
4.1.	<b>Основні показники ефективності регіональної промислової політики</b>						
	Обсяг реалізованої промислової продукції	млн грн	37097,5	22209,7	x	22 974,8	x
	Темпи росту обсягів промислового виробництва - усього	%	139,0	78,0	x	100,0	x
	у тому числі:						
	Добувна промисловість	%	49,0	60,3	x	71,4	x
	Переробна промисловість - усього	%	150,0		x		
	у тому числі:						
	харчова промисловість	%	108,5	102,0	x	102,1	x
	легка промисловість	%	130,0	130,0	x	102,0	x
	целюльно-паперова промисловість, поліграфічна промисловість, видавнича справа	%	107,6	110,5	x	105,0	x
	виробництво коксу, продуктів нафтопереробки	%	128,0	14,5	x	100,0	x
	хімічна і нафтохімічна промисловість	%	105,0	60,0	x	100,0	x
	металургія і обробка металів	%	280,0	18,5	x	100,0	x
	машинобудування	%	140,0	101,0	x	101,0	x
	Виробництво і розподіл електроенергії, газу і води	%	130,0	99,3	x	103,0	x
4.2.	<b>Агропромисловий комплекс</b>						
	Виробництво продукції сільського господарства	млн грн	4816,3	4615,0	95,8	4621,8	100,1
	Темпи росту (зниження) виробництва продукції сільського господарства	%	119,3	95,8	x	100,1	x
	<b>Індекс продукції рослинництва</b>	%	129,3	96,5	x	102,3	x
	Виробництво зернових та зернобобових культур	тис. тонн	1274,2	1261,6	99,0	1280,0	101,5
	урожайність зернових та зернобобових культур	ц/га	33,6	32,3	-1,3	33,6	1,3
	виробництво соняшника	тис. тонн	670,1	549,5	82,0	620,0	112,8
	урожайність соняшника	ц/га	19,7	16,0	-3,7	18,7	2,7
	виробництво картоплі	тис. тонн	252,8	259,9	102,8	265,2	102,0
	урожайність картоплі	ц/га	147,0	164,5	17,5	167,8	3,3

1	2	3	4	5	6	7	8
	виробництво овочів	тис. тонн	168,0	156,7	93,3	161,5	103,1
	урожайність овочів	ц/га	178,7	186,7	8,0	188,6	1,9
	<b>Індекс продукції тваринництва</b>	%	82,0	92,0	x	101,0	x
	Поголів'я ВРХ,	тис. голів	53,3	53,4	100,2	54,0	101,1
	у тому числі корів	тис. голів	27,0	27,1	100,4	27,2	100,4
	Поголів'я свиней	тис. голів	61,3	53,0	86,5	54,0	101,9
	Поголів'я овець та кіз	тис. голів	27,4	30,0	109,5	31,0	103,3
	Поголів'я птиці	тис. голів	858,7	900,0	104,8	950,0	105,6
	Реалізація худоби і птиці (у живій вазі)	тис. тонн	30,8	20,4	66,2	20,5	100,5
	Виробництво молока	тис. тонн	123,8	123,8	100,0	123,9	100,1
	Виробництво яєць	млн штук	98,4	99,0	100,6	100,0	101,0
<b>4.3.</b>	<b>Транспорт і зв'язок</b>						
	Перевезення вантажів, усього,	млн тонн	25,0	4,0	16,0	4,1	102,5
	у тому числі залізничним транспортом	млн тонн	23,0	1,6	7,0	1,7	103,1
	автомобільним транспортом загального користування	млн тонн	2,0	2,4	120,0	2,4	100,0
	Перевезення пасажирів, усього,	млн пас.	39,0	39,1	100,3	39,2	100,3
	у тому числі залізничним транспортом	млн пас.	1,3	1,4	107,7	1,42	101,4
	автомобільним транспортом загального користування	млн пас.	11,7	11,8	100,9	11,9	100,8
	міськелектротранспорт	млн пас.	26,3	25,9	98,5	26,0	100,4
<b>4.4.</b>	<b>Будівництво</b>						
	Введення в експлуатацію житла	тис. м <sup>2</sup>	7,1	15,2	214,1	20,5	134,9
	Обсяг виконаних будівельних робіт (у фактичних цінах без ПДВ)	млн грн	694,2	611,3	88,1	650,0	106,3
	Індекс обсягу виконаних будівельних робіт	%	118,1	95,7	x	100,0	104,5
<b>4.5</b>	<b>Споживчий ринок</b>						
	Обсяг обороту роздрібною торгівлі (до якого включено роздрібний товарооборот підприємств роздрібною торгівлі, розрахункові дані щодо обсягів продажу товарів на ринках та фізичними особами-підприємцями) (з 01.01.2017 одиницею статистичного спостереження є юридичні особи, відокремлені підрозділи юридичних осіб, основним видом економічної діяльності яких є роздрібна торгівля)	млн грн	9051,4	5376,6	x	6170,0	x

1	2	3	4	5	6	7	8
	Темпи росту роздрібної торгівлі (з урахуванням товарообігу юридичних і фізичних осіб) у порівнянних цінах	%	101,2	102,8	x	106,8	x
	Обсяг послуг, реалізованих підприємствами сфери послуг	млн грн	2993,7	3328,9	111,2	3994,7	120,0
	Індекс споживчих цін (індекс інфляції)	%	110,7	111,2	x	107,4	x
<b>5.</b>	<b>ЗОВНІШНЬОЕКОНОМІЧНА ДІЯЛЬНІСТЬ</b>						
	Зовнішньоторговельний оборот товарів	млн дол. США	793,1	471,6	59,5	517,2	109,7
	Темп росту (зниження) зовнішньоекономічного обороту	%	137,6	59,5	x	109,7	x
	Обсяг експорту товарів	млн дол. США	435,7	221,3	50,8	250,8	113,3
	Темпи росту об'єму експорту товарів	%	169,0	50,8	x	113,3	x
	Обсяг імпорту товарів	млн дол. США	357,4	250,3	70,0	266,4	106,4
	Темпи росту об'єму імпорту товарів	%	112,2	70,0	x	106,4	x
	Сальдо зовнішньої торгівлі	млн дол. США	78,3	-29,0	x	-15,6	x
<b>6.</b>	<b>СОЦІАЛЬНА СФЕРА</b>						
<b>6.1.</b>	<b>Демографічна ситуація</b>						
	Чисельність наявного населення	тис. осіб	2195,3	2184,1	99,5	2173,4	99,5
	Чисельність наявного населення на підконтрольній території	тис. осіб	703,8	690,2	98,1	680	98,5
	Тимчасово переміщених осіб	тис. осіб	298,7	300,0	100,4	295,0	98,3
	Кількість народжених	осіб	4511	4020	89,1	4500	111,9
	Кількість померлих	осіб	12078	12020	99,5	11000	91,5
	Природний приріст (зменшення) населення	осіб	-7567	-8000	105,7	-6500	81,3
<b>6.2.</b>	<b>Ринок праці і зайнятість</b>						
	Чисельність працівників у віці 15-70 років, зайнятих економічною діяльністю (у середньому за рік)	тис. осіб	355,5	290,5	81,7	292,0	100,5
	Чисельність штатних працівників	тис. осіб	106,0	107,0	100,9	108,0	100,9
	Чисельність безробітних за методологією МОП (у середньому за рік)	тис. осіб	57,0	58,5	102,6	59,0	100,9
	Рівень безробіття за методологією МОП, в % серед економічно активного населення у віці 15-70 років	%	16,0	16,6	103,8	16,5	x
	Кількість створених робочих місць	од.	5054	5305	105,0	5400	101,8
<b>6.3.</b>	<b>Грошові доходи населення</b>						
	Доходи населення всього	млн грн	38048,0	39000,0	102,5	40000,0	102,6
	у тому числі заробітна плата	млн грн	17478,0	22650,0	129,6	23050,9	101,8

1	2	3	4	5	6	7	8
	Співвідношення заробітної плати до доходів населення	%	45,9	48,8	106,3	57,6	118,1
	Фонд оплати праці усіх працівників, зайнятих у галузях економіки (без малих підприємств)	млн грн	8518,9	8663,7	101,7	8 871,7	102,4
	Середньомісячна заробітна плата	грн	4637	5650	121,8	6 250	110,6
	Індекси реальної заробітної плати у % до відповідного періоду попереднього року	%	118,0	116,0	x	116,0	x
	Середній розмір пенсії	грн	1981,0	2996,3	151,3	3 295,6	110,0
<b>6.4.</b>	<b>Житлово-комунальне господарство</b>						
	Рівень оплати за послуги ЖКГ:	%	84,0	94,0	x	99,0	x
	тепlopостачання	%	80,0	96,0	x	98,0	x
	водopостачання і водовідведення	%	89,0	98,0	x	99,0	x
	утримання будинків, споруд і прилеглої території	%	97,0	90,0	x	92,0	x
	Кількість ОСББ		197	202	102,5	210	104,0
	Питома вага теплових мереж, які знаходяться в аварійному стані	%	36,6	36,0	x	35,0	x
	Питома вага водopовідних мереж, які знаходяться в аварійному стані	%	55,6	54,5	x	53,0	x
	Питома вага каналізаційних мереж, які знаходяться в аварійному стані	%	60,3	59,3	x	58,0	x
<b>7.</b>	<b>ГУМАНІТАРНА СФЕРА</b>						
<b>7.1.</b>	<b>Охорона здоров'я</b>						
	Видатки на утримання установ охорони здоров'я	млн грн	1353,2	1873,5	138,4	1874,0	100,0
	Смертність дітей до 1 року життя	на 1000 народжених	12,7	14,0	110,2	13,5	96,4
	Місткість амбулаторно-поліклінічних закладів	тис. відвідувань за зміну	17,485	17,485	100,0	17,485	100,0
	Кількість лікарняних закладів	одиниць	27	27	100,0	27	100,0
	Кількість лікарняних ліжок	тис. од.	6,375	6,375	100,0	6,375	100,0
	Загальна чисельність лікарів в закладах охорони здоров'я усіх форм підпорядкування	тис. осіб	1,942	1,858	95,7	1,900	102,3
	Загальна чисельність середніх медпрацівників в закладах охорони здоров'я усіх форм підпорядкування	тис. осіб	5,203	4,812	92,5	4,900	101,8



1	2	3	4	5	6	7	8
	<b>Динаміка захворювань за основними видами захворювань:</b>						
	усі захворювання	випадків на 100 тис. населення	48238,5	52 000,0	107,8	52 000,0	100,0
	хвороби системи кровообігу	випадків на 100 тис. населення	3257,9	3 300,0	101,3	3 300,0	100,0
	злоякісні новоутворення	випадків на 100 тис. населення	313,7	270,0	86,1	270,0	100,0
	активний туберкульоз	випадків на 100 тис. населення	52,0	55,0	105,8	55,0	100,0
	хвороби органів дихання	випадків на 100 тис. населення	23739,5	24 000,0	101,1	24 000,0	100,0
	хвороби органів травлення	випадків на 100 тис. населення	1318,4	1 400,0	106,2	1 400,0	100,0
	Кількість ВІЛ-інфікованих, що перебувають на обліку у медичних закладах на кінець року, осіб	осіб	2072	2 190	105,7	2 300	105,0
	Кількість хворих на СНІД, що перебувають на обліку у медичних закладах на кінець року, осіб	осіб	460	510	110,9	570	111,8
	Рівень травматизму населення	випадків на 100 тис. населення	3542,6	3 600,0	101,6	3 600,0	100,0
<b>7.2.</b>	<b>Освіта</b>						
	<b>Видатки на утримання установ освіти</b>	млн грн	1263,9	1916,5	151,6	2050,7	107,0
<b>7.2.1.</b>	<b>Дошкільна освіта</b>						
	Чисельність дітей віком від 3 до 6 років	тис. осіб	23,3	22,3	95,8	22,7	101,8
	Кількість дошкільних навчальних закладів	од.	264	266	100,8	269	101,1
	- в них дітей	тис. осіб	15,53	15,6	100,5	15,7	100,6
	- в них місць	тис. од.	16,52	16,65	100,8	16,85	101,2
	Кількість відкритих дитячих дошкільних закладів	од.	5	2	40,0	3	150,0
	Кількість місць у постійних дошкільних закладах, у тому числі	тис.од.	16,38	16,5	100,8	16,7	101,2
	у міських поселеннях	тис.од.	11,8	11,8	100,4	11,9	100,8
	у сільській місцевості	тис.од.	4,6	4,7	101,7	4,8	102,1

1	2	3	4	5	6	7	8
	Кількість дітей у дошкільних навчальних закладах, у тому числі	тис. осіб	15,5	15,6	100,5	15,8	101,3
	у міських поселеннях	тис. осіб	12,5	12,5	100,2	12,6	100,8
	у сільській місцевості	тис. осіб	3,0	3,1	101,6	3,2	103,2
	Кількість педагогічних працівників	тис. осіб	1,7	1,7	100,6	1,8	101,1
	<b>Кількість загальноосвітніх навчальних закладів,</b> у тому числі:	од.	300	293	97,7	290	99,0
	денних	од.	299	292	97,7	289	99,0
	вечірніх	од.	1	1	100,0	1	100,0
	Кількість учнів, у тому числі:	тис. осіб	52,2	53,0	101,6	53,3	100,6
	у денних загальноосвітніх навчальних закладах	тис. осіб	52,2	53,0	101,6	53,3	100,6
	у вечірніх загальноосвітніх навчальних закладах	тис. осіб	0,0	0,0	100,0	0,0	0,0
	Кількість педагогічних працівників	тис. осіб	6,1	6,1	99,5	6,1	99,8
	Середня наповнюваність класів денних загальноосвітніх закладів	осіб	15	15	100,0	16	100,6
	у міських поселеннях	осіб	20	21	101,0	21	101,0
	у сільській місцевості	осіб	10,4	10	97,1	10	100,0
	Отримання базової та повної загальної освіти	тис. осіб	7,7	7,5		8,2	109,3
	у % до загальної кількості випускників 9 класів	%	61,2	x	x	59,7	x
	з них: у 11 класах загальноосвітніх шкіл	тис. осіб	2,9	2,8	96,6	2,9	103,6
	<b>7.2.2. Професійно-технічна освіта</b>						
	Кількість закладів	одиниць	26	22	84,6	20	90,9
	Кількість учнів, слухачів	тис. осіб	5,9	5,8	98,5	5,8	100,0
	Прийнято учнів, слухачів	тис. осіб	3,4	2,7	79,4	2,3	85,2
	в тому числі за рахунок державного замовлення	тис. осіб	3,1	2,5	79,9	2,2	88,0
	Підготовлено (випущено) кваліфікованих робітників	тис. осіб	2,4	2,1	89,4	2,3	109,5
	<b>7.2.3. Вищі навчальні заклади</b>						
	Кількість закладів,	одиниць	23	23	100,0	23	100,0
	у тому числі державних закладів	одиниць	18	18	100,0	18	100,0
	Кількість студентів в закладах, у тому числі у державних закладах	тис. осіб	18,2	20,5	112,6	20,5	100,0
		тис. осіб	17,2	19,5	113,5	19,5	100,0

1	2	3	4	5	6	7	8
	Прийнято студентів, у тому числі до державних закладів	тис. осіб	4,0	5,1	127,1	5,1	100,0
	Випущено фахівців, у тому числі державними закладами	тис. осіб	3,7	4,9	131,1	4,9	100,0
	Культура та мистецтво	тис. осіб	6,5	5,3	81,2	5,3	100,0
	Культура та мистецтво	тис. осіб	6,2	5,0	80,5	5,0	100,0
7.3.							
	Видатки на утримання культури та мистецтва	млн грн	171,9	254,6	148,1	272,7	107,1
	Масові та універсальні бібліотеки	одиниць	338	338,0	100,0	338	100,0
	Заклади клубного типу	одиниць	297	300,0	101,0	300	100,0
	Кіноустановки з платним показом	одиниць	4	4,0	100,0	4	100,0
	Музеї	одиниць	13	13,0		13	100,0
	Театри	одиниць	2	2,0	100,0	2	100,0
	Школи естетичного виховання (дитячі музичні школи, мистецтв, художні, хореографічні)	одиниць	29	29	100,0	29	100,0
7.4.							
	Заклади фізичної культури та спорту						
	Видатки на утримання закладів фізичної культури та спорту	млн грн	62,2	87,9	141,3	94,1	107,1
	Стадіони	одиниць	23	23	100,0	23	100,0
	Спортивні зали площею не менш як 162 кв. метри	одиниць	362	362	100,0	363	100,3
	Плавальні басейни	одиниць	8	8	100,0	8	100,0
	Спортивні майданчики	одиниць	1082	1115	103,0	1120	100,4
	Кількість підприємств, установ, організацій, де проводиться фізкультурно-оздоровча робота, одиниць (без урахування кількості загальноосвітніх, професійно-технічних та вищих навчальних закладів)	одиниць	241	241	100,0	241	100,0
	Кількість дитячо-підліткових фізкультурно-спортивних клубів за місцем проживання населення	одиниць	11	12	109,1	12	100,0
	Кількість дитячо-юнацьких спортивних шкіл, спеціалізованих дитячо-юнацьких спортивних шкіл, шкіл вищої спортивної майстерності	одиниць	25	24	96,0	24	100,0
7.5.							
	Сім'я, діти та молодь						
	Чисельність дітей-сиріт	осіб	1412	1470	104,1	1480	100,7
	Кількість дитячих будинків сімейного типу в них дітей	одиниць	12	15	125,0	17	113,3
		осіб	81	100,0	123,5	110	110,0

I	2	3	4	5	6	7	8
	Кількість створених дитячих будинків сімейного типу	одиниць	1	3	300,0	2	66,7
	Кількість прийомних сімей в них дітей	одиниць	88	86	97,7	90	104,7
	Кількість притулків для неповнолітніх	осіб	158	165	104,4	173	104,8
	Кількість центрів соціально-психологічної реабілітації дітей	одиниць	0	0	x	0	x
	Кількість центрів соціально-психологічної реабілітації дітей	одиниць	1	1	100,0	1	100,0
	Кількість дітей, влаштованих до центрів соціально-психологічної реабілітації дітей	осіб	98	100	102,0	100	100,0
	Центри соціальних служб для сім'ї, дітей та молоді, у тому числі сільські та селищні	одиниць	16	16	100,0	16	100,0
	Центри соціально-психологічної допомоги	одиниць	1	1	100,0	1	100,0
	Центри матері та дитини	одиниць	0	0	x	0	x
	Центри для ВІЛ-інфікованих дітей та молоді	одиниць	1	1	100,0	1	100,0
8.	<b>ПРИРОДОКОРИСТУВАННЯ ТА БЕЗПЕКА ЖИТТЄДІЯЛЬНОСТІ ЛЮДИНИ</b>						
	<b>Охорона навколишнього природного середовища</b>						
	Загальна кількість викидів забруднюючих речовин в атмосферне повітря	тис. тонн	155,5	155,0	99,7	154,0	99,4

Заходи щодо забезпечення виконання завдань Програми економічного і соціального розвитку Луганської області на 2018 рік

№ п/п	Завдання	Механізм реалізації завдання	Термін виконання	Обсяги фінансування заходу, тис. грн			Інші джерела фінансування	Виконавці	Очікуваний результат реалізації
				Державний бюджет	Обласний бюджет	Бюджети міст та районів			
1	2	3	4	5	6	7	8	9	10
<b>IV. ФІНАНСОВІ РЕСУРСИ</b>									
<b>4.1. Джерела формування</b>									
1.	Забезпечення надходжень податків і зборів (обов'язкових платежів) до бюджетів усіх рівнів в областях, передбачених Державним бюджетом України на 2018 рік і місцевими радами	координація роботи структурних підрозділів обласної держадміністрації, місцевих органів виконавчої влади, територіального органу ДФС щодо здійснення своєчасного і в повному обсязі надходжень до бюджетів усіх рівнів податків, зборів (обов'язкових платежів) і скорочення податкового боргу підприємствами та організаціями, що належать до сфери їх управління	2018 рік	0,000	0,000	0,000	0,000	Департамент фінансів облдержадміністрації, галузеви структурні підрозділи облдержадміністрації, Головне управління ДФС у Луганській області (за згодою), Луганська мітинія ДФС України (за згодою), виконкоми міських рад міст обласного значення (за згодою), райдержадміністрації	ресурсне забезпечення основних функцій та завдань органів державної влади та органів місцевого самоврядування
		активізація діяльності робочих груп з координації дій місцевих органів виконавчої влади щодо забезпечення податкових та інших надходжень до бюджетів і погашення заборгованості із заробітної плати й інших соціальних виплат	2018 рік	0,000	0,000	0,000	0,000	Головне управління ДФС у Луганській області (за згодою), департаменти фінансів, економічного розвитку, торгівлі та туризму облдержадміністрації, виконкоми міських рад міст обласного значення (за згодою), райдержадміністрації	забезпечення скорочення податкового боргу до бюджетів усіх рівнів, що утворився станом на 01.01.2018
2.	Забезпечення повноти сплати єдиного внеску на загальнооб'єктове державне соціальне страхування, скорочення боргу до Пенсійного фонду України в Луганській області та зі сплати єдиного внеску на загальнооб'єктове державне соціальне страхування	у відповідності до планів роботи фондів соціального страхування	2018 рік	0,000	0,000	0,000	0,000	Головне управління ДФС у Луганській області (за згодою), обласні відділення фондів соціального страхування з тимчасової втрати працездатності, від нещасних випадків на виробництві та професійних захворювань, загальнооб'єктове державне соціальне страхування України на випадок безробіття (за згодою), Пенсійний фонд України в Луганській області (за згодою)	наповнення доходної частини бюджетів соціальних фондів, забезпечення скорочення боргу до Пенсійного фонду України в Луганській області та зі сплати єдиного внеску на загальнооб'єктове державне соціальне страхування, що утворилися на 01.01.2018
<b>Всього:</b>				<b>0,000</b>	<b>0,000</b>	<b>0,000</b>	<b>0,000</b>		
1.	Забезпечення виконання заходів, передбачених обласним бюджетом на 2018 рік	виконання показників видатків бюджетів, затверджених рішеннями місцевих рад на 2018 рік	2018 рік	0,000	0,000	0,000	0,000	Департамент фінансів облдержадміністрації, виконкоми міських рад міст обласного значення (за згодою)	ресурсне забезпечення основних програм, які реалізуються органами державної влади та місцевого самоврядування

№ п/п	Завдання	Механізм реалізації завдання	Термін виконання	Обсяги фінансування заходу, тис. грн				Виконавці	Очікуваний результат реалізації
				Державний бюджет	Обласний бюджет	Бюджети міст та районів	Інші джерела фінансування		
1	2	3	4	5	6	7	8	9	10
		своєчасне здійснення витратів за соціальними виплатами та програмами, витратків на оплату праці працівників бюджетних установ, недопущення будь-якої заборгованості	2018 рік	0,000	0,000	0,000	0,000	Департамент фінансів обласної адміністрації, райдержадміністрації, виконкомі міських рад, міст обласного значення (за згодою), Головне управління Пенсійного фонду України в Луганській області (за згодою), обласні відділення фондів соціального страхування (за згодою)	виконання соціальних програм
		надання субвенції на соціально-економічний розвиток території	2018 рік	0,000	0,000	0,000	0,000	райдержадміністрації, виконкомі міських рад, міст обласного значення (за згодою)	
		фінансування діяльності військово-цивільної адміністрації відповідно до Закону України "Про військово-цивільні адміністрації"	2018 рік	0,000	0,000	0,000	0,000	апарат, структурні підрозділи обласної адміністрації	
2.	Забезпечення оптимізації витрат головних розпорядників коштів місцевих бюджетів шляхом виключення неперіоритетних та неефективних витрат, насамперед тих, що не забезпечують виконання основних функцій і завдань відповідного головного розпорядника	координація та контроль за витратами головних розпорядників коштів місцевих бюджетів	2018 рік	0,000	0,000	0,000	0,000	Департамент економічного розвитку, торгівлі та туризму обласної адміністрації, головні розпорядники коштів	
3.	Сприяння підвищенню рівня бюджетної дисципліни	посилення контролю за ефективністю використання бюджетних коштів, своєчасне вжиття заходів впливу на факти порушення бюджетного законодавства	2018 рік	0,000	0,000	0,000	0,000	Управління Північно-східного офісу Держаудитслужби в Луганській області (за згодою), Департамент фінансів обласної адміністрації	усунення порушень у бюджетній сфері, сприяння підвищенню ефективності використання бюджетних коштів
<b>Всього:</b>				<b>0,000</b>	<b>0,000</b>	<b>0,000</b>	<b>0,000</b>		
<b>4.3. Фінансовий стан суб'єктів господарювання</b>									
1.	Сприяння підвищенню рівня завантаження виробничих потужностей підприємств	відновлення надійного енергопостачання області, залучення інвестицій у розвиток та модернізацію підприємств	2018 рік	0,000	0,000	0,000	0,000	Департамент регіонального розвитку, промисловості, інфраструктури та енергосбереження обласної адміністрації, підприємства області (за згодою)	зкорочення: негативного фінансового результату до рівня 17,3 млрд. грн.
2.	Сприяння впровадженню новітніх розробок у сферах енергозбереження та енергоефективності	підвищення технічних та технологічних показників ефективного використання енергоресурсів, у тому числі: котенергійних технологій, а також технологій, що передбачають використання теплових насосів, електричного теплоакумуляційного обігріву та гарячого водопостачання	2018 рік	0,000	0,000	0,000	0,000		

№ п/п	Завдання	Механізм реалізації завдання	Термін виконання	Обсяги фінансування заходу, тис. грн				Виконавці	Очікуваний результат реалізації
				Державний бюджет	Обласний бюджет	Бюджети міст та районів	Інші джерела фінансування		
1	3.	3	4	5	6	7	8	9	10
3.	Сприяння залученню інвестицій у розвиток промисловості, модернізацію та інноваційні технології виробництва	проведення в області інвестиційно-економічних заходів, сприяння участі представників бізнесових структур області у національних та міжнародних виставкових заходах	2018 рік	0,000	0,000	0,000	0,000	Департамент регіонального розвитку, промисловості, інфраструктури та енергосбереження обласної адміністрації, Луганська регіональна торгово-промислова палата (за згодою)	
4.	Створення умов для покращання фінансово-економічного стану підприємств житлово-комунального господарства	приведення тарифів на житлово-комунальні послуги до економічно-обґрунтованого рівня та запровадження економії ресурсів	2018 рік	0,000	0,000	0,000	0,000	органи місцевого самоврядування (за згодою), органи виконавчої влади	
5.	Сприяння у пошуку шляхів реалізації продукції як на внутрішніх так і зовнішніх ринках збуту	створення міжгалузевих та міжрегіональних кооперацій	2018 рік	0,000	0,000	0,000	0,000	Департамент регіонального розвитку, промисловості, інфраструктури та енергосбереження обласної адміністрації, органи місцевого самоврядування (за згодою)	
<b>Всього:</b>				<b>0,000</b>	<b>0,000</b>	<b>0,000</b>	<b>0,000</b>		
<b>Всього за регіонами:</b>				<b>0,000</b>	<b>0,000</b>	<b>0,000</b>	<b>0,000</b>		
<b>V. РИНКОВИ ПЕРЕТВОРЕННЯ</b>									
<b>5.1. Реформування відносин власності</b>									
1.	Забезпечення виконання завдання з надходження до Державного бюджету України коштів від приватизації та оренди державного майна	збільшення обсягів державної власності які підлягають приватизації; залучення потенційних покупців до приватизації з проведення інформаційної кампанії; спрощена процедура підготовки до приватизації об'єктів державної власності; запровадження приватизації об'єктів державної власності разом із земельними ділянками, на яких вони розташовані; посилення контролю за надходженням до державного бюджету коштів від оренди державного майна та повним погашенням заборгованості	2018 рік	0,000	0,000	0,000	0,000	Регіональне відділення Фонду державного майна в Луганській області (за згодою)	забезпечення надходження коштів до державного бюджету від приватизації та оренди державного майна, зменшення навантаження на державу з управління державним сектором економіки
2.	Забезпечення функцій з управління державним майном, яке не увійшло до статутних фондів господарських товариств, але знаходиться на їх балансі; за територіальною ознакою	активізація роботи з прийняття управлінських рішень щодо державного майна, яке перебуває на балансах господарських товариств; прискорення реалізації прийнятих рішень з управління державним майном; забезпечення державної ресторації речових прав на державне нерухоме майно	2018 рік	0,000	0,000	0,000	0,000	Регіональне відділення Фонду державного майна в Луганській області (за згодою)	реалізація управлінських рішень щодо об'єктів державної власності, які не увійшли до статутних фондів господарських товариств; подальше перебування яких у державній власності є економічно нецільовим, зменшення навантаження на державу з управління державним майном
<b>Всього:</b>				<b>0,000</b>	<b>0,000</b>	<b>0,000</b>	<b>0,000</b>		
<b>5.2. Розвиток підприємництва</b>				<b>0,000</b>	<b>0,000</b>	<b>0,000</b>	<b>0,000</b>		

№ п/п	Заявник	Механізм реалізації завдання	Термін виконання	Обсяги фінансування заводу, тис. грн			Інші джерела фінансування	Виконавці	Очікуваний результат реалізації
				Державний бюджет	Обласний бюджет	Бюджети міст та районів			
1	2	3	4	5	6	7	8	9	10
1.	Фінансова підтримка суб'єктів малого та середнього підприємництва	фінансова підтримка суб'єктів малого і середнього підприємництва області, які реалізують інвестиційні проекти, спрямовані на створення нових робочих місць	2018 рік	0,000	0,000	0,000	0,000	Департамент економічного розвитку, торгівлі та туризму обласної адміністрації	збільшення кількості дієвих суб'єктів малого та середнього підприємництва на 245 одиниць; збільшення кількості зайнятих у малому та середньому підприємстві на 3,2 тис. осіб; збільшення обсягу продукції (робіт, послуг), реалізованої суб'єктами підприємництва,
		часткова компенсація відсоткових ставок за кредитами, що надаються на реалізацію проектів суб'єктів малого і середнього підприємництва	2018 рік	0,000	0,000	0,000	0,000	Луганський обласний центр зайнятості, міські, районні центри зайнятості (за згодою)	на 1,7 млрд грн; ефективна діяльність центрів надання адміністративних послуг та надання адміністративних послуг в електронній формі; створення зорової конкуренції у підприємницькому середовищі та підтримка місцевого товаровиробництва; формування середнього прошарку суспільства;
2.	Інформаційно-консультативне забезпечення	надання центрами зайнятості одиозальної допомоги для започаткування власної справи (безробітним, які бажають займатися підприємницькою діяльністю)	2018 рік	0,000	0,000	0,000	0,000	Луганська регіональна торговельно-промислова палата, ДП «Луганський регіональний науково-виробничий центр стандартизації, метрології та сертифікації», Східноукраїнський національний університет імені Володимира Даля (за згодою)	створення зорової конкуренції у підприємницькому середовищі та товаровиробництва; формування середнього прошарку суспільства; підвищення рівня обізнаності та кваліфікаційної підготовки підприємств; залучення до підприємницької діяльності молоді та малозабезпечених верств населення
		організація проведення бізнес-форумів, міжнародних місіх, виставок за участю представників малого та середнього підприємництва	2018 рік	0,000	0,000	0,000	10,000	делегатанти: економічного розвитку, торгівлі та туризму; агропромислового розвитку; регіонального розвитку, промисловості, інфраструктури та енергозбереження; зовнішніх зв'язків, зовнішньоекономічної та інвестиційної діяльності	створення зорової конкуренції у підприємницькому середовищі та товаровиробництва; формування середнього прошарку суспільства; підвищення рівня обізнаності та кваліфікаційної підготовки підприємств; залучення до підприємницької діяльності молоді та малозабезпечених верств населення
3.	Сприяння навчанню та підготовці кадрів для сфери підприємництва	проведення семінарів-тренінгів з надписання бізнес-планів та з питань публічних закупівель в «eToGo» для підприємств	2018 рік	0,000	0,000	0,000	0,000	Агенція регіонального розвитку Луганської області (за згодою)	підвищення рівня обізнаності та кваліфікаційної підготовки підприємств; залучення до підприємницької діяльності молоді та малозабезпечених верств населення
		організація професійного навчання безробітних за навчальними планами та програмами, що спрямовані на розвиток малого підприємництва та започаткування власної справи	2018 рік	0,000	0,000	0,000	450,000	Луганський обласний, міські та районні центри зайнятості (за згодою)	збільшення кількості дієвих суб'єктів малого та середнього підприємництва на 245 одиниць; збільшення кількості зайнятих у малому та середньому підприємстві на 3,2 тис. осіб; збільшення обсягу продукції (робіт, послуг), реалізованої суб'єктами підприємництва,
		проведення тренінгів з орієнтації на підприємницьку діяльність та презентацій професій, пов'язаних з самозайняттю та започаткуванням власної справи	2018 рік	0,000	0,000	0,000	40,000	Луганський обласний, міські та районні центри зайнятості, Східноукраїнський національний університет імені Володимира Даля, Агенція місцевого розвитку м. Щастя (за згодою)	створення зорової конкуренції у підприємницькому середовищі та товаровиробництва; формування середнього прошарку суспільства; підвищення рівня обізнаності та кваліфікаційної підготовки підприємств; залучення до підприємницької діяльності молоді та малозабезпечених верств населення



№ п/п	Завдання	Механізм реалізації завдання	Термін виконання	Обсяги фінансування заходу, тис. грн					Високаві	Очікуваний результат реалізації
				Державний бюджет	Обласний бюджет	Бюджети міст та районів	Інші джерела фінансування	9		
1	2	3	4	5	6	7	8	9	10	
4.	Сприяння експортній діяльності малого та середнього підприємництва	формування бази даних суб'єктів підприємництва, залучення у розвитку кооперативних зв'язків просування товарів суб'єктів господарювання через Центр підтримки експорту на базі Луганської регіональної торгово-промислової палати	2018 рік  2018 рік	0,000  0,000	0,000  0,000	0,000  0,000	0,000  0,000	Луганська регіональна торгово-промислова палата (за згодою)		
<b>Всього:</b>				<b>0,000</b>	<b>0,000</b>	<b>0,000</b>	<b>0,000</b>	<b>500,000</b>		

№ п/п	Завдання	Механізм реалізації завдання	Терміни виконання	Обсяги фінансування заходу, тис. грн				Інші джерела фінансування	Виконавці	Очікуваний результат реалізації
				Державний бюджет	Обласний бюджет	Бюджети міст та районів	7			
1	2	3	4	5	6	7	8	9	10	
5.3. Формування конкурентного середовища на регіональних ринках										
1.	Створення умов для формування конкурентного середовища	запобігання порушенням конкурентного законодавства	2018 рік	0,000	0,000	0,000	0,000	Департамент економічного розвитку, торгівлі та туризму обласної адміністрації, виконкоми міських рад (за згодою), райдержадміністрації, обласне територіальне Антимонопольного комітету України (за згодою)	зменшення кількості порушень законодавства про захист економічної конкуренції	
2.	Створення рівних умов конкуренції між суб'єктами господарювання	сприяння розвитку інфраструктури товарних ринків	2018 рік	0,000	0,000	0,000	0,000		усунення або зняження бар'єрів вступу на ринки товарів (робіт, послуг); демоніполізація економіки, підвищення конкурентоспроможності підприємств, усунення монополізму, захист інтересів споживачів	
<b>Всього :</b>				<b>0,000</b>	<b>0,000</b>	<b>0,000</b>	<b>0,000</b>			
5.4. Регулювання цін										
1.	Сприяння насиченню споживчого ринку продукцією місцевих виробників	розширення власної торговельної мережі, що дає можливість забезпечити населення області високоякісними продуктами харчування власного виробництва з мінімальною торговельною надбавкою	2018 рік	0,000	0,000	0,000	0,000	місцеві товаровиробники (за згодою), департаменти: агропромислового розвитку обласної адміністрації, економічного розвитку, торгівлі та туризму обласної адміністрації, виконкоми міських рад (за згодою)	стабілізація цінової ситуації на споживчому ринку області	
2.	Сприяння стабілізації цінової ситуації на споживчому ринку області	проведення аналізу даних моніторингу цін на соціально-значущі товари	2018 рік	0,000	0,000	0,000	0,000	Департамент економічного розвитку, торгівлі та туризму обласної адміністрації, виконкоми міських рад (за згодою), райдержадміністрації	забезпечення рівня цілесуспоживчих цін не вище 107,4 %	
3.	Забезпечення прозорості роботи обласної адміністрації, організації місцевого самоврядування у сфері ціноутворення та тарифної політики, широкого висвітлення цінової ситуації у регіоні в засобах масової інформації	широке висвітлення через засоби масової інформації та мережу Інтернет аналітичних оглядів щодо цінової ситуації у регіоні, підтримка та наповнення на веб-сторінці Департаменту розділу «Споживачий ринок»	2018 рік	0,000	0,000	0,000	0,000	департаменти: масових комунікацій обласної адміністрації, економічного розвитку, торгівлі та туризму обласної адміністрації, виконкоми міських рад (за згодою), райдержадміністрації	інформувана населення щодо цінової ситуації у регіоні	
<b>Всього :</b>				<b>0,0</b>	<b>0,000</b>	<b>0,0</b>	<b>0,0</b>			
5.5. Розвиток ринкової інфраструктури										
1.	Сприяння збереженню в регіоні оптимальної мережі банків, яка б відповідала потребам економіки області	відновлення сприятливих кредитних умов для підприємств реального сектору економіки шляхом відновлення сприятливих умов для збільшення об'єкту мережі зареєстрованих банківських фінансових установ, об'єктів кредитування адекватно економічному і соціальному розвитку області, проведення грошово-кредитної політики, спрямованої на забезпечення сприятливих умов для кредитної підтримки банківського системного процесів	2018 рік	0,000	0,000	0,000	0,000	Управління Національного банку України (за згодою)	скорочення та ліквідація філіалів та управлінь банків регіону відповідно до Закону України від 28.12.2014 № 78-VIII «Про заходи, спрямовані на сприяння капіталізації та створення сприятливих умов доступу для більшості підприємств до кредитних ресурсів банків	
2.	Сприяння збільшенню кредитування економіки області банківським сектором		2018 рік	0,000	0,000	0,000	0,000			

№ п/п	Завдання	Механізм реалізації завдання	Термін виконання	Обсяги фінансування заходу, тис. грн				Виконавці	Очікуваний результат реалізації
				Державний бюджет	Обласний бюджет	Бюджети міст та районів	Інші джерела фінансування		
		3	4	5	6	7	8	9	10
3	Створення умов для збільшення об'єктів мережі зареєстрованих небанківських фінансових установ, їх активів, обсягів кредитування	вдповлення сприятливих умов для збільшення об'єктів мережі зареєстрованих небанківських фінансових установ, їх активів, обсягів кредитування адекватно економічному і соціальному розвитку області, забезпечення прозорості й відкритості ринків фінансових послуг, захисту інтересів споживачів фінансових	2018 рік	0,000	0,000	0,000	0,000	Національна комісія, що здійснює державне регулювання у сфері ринків фінансових послуг (за угодою)	розширення ринку фінансових послуг
Всього:				0,000	0,000	0,000	0,000		
Всього за розділом:				0,000	0,000	0,000	500,000		
<b>VI. МЕХАНІЗМ РЕГУЛЮВАННЯ</b>									
<b>6.1. Управління об'єктами комунальної власності</b>									
1.	Сприяння ефективному плануванню діяльності підприємств, спрямованому на забезпечення їх рентабельної роботи	затвердження фінансових планів підприємств та контроль за їх виконанням	2018 рік	0,000	0,000	0,000	0,000	Департамент комунальної власності, земельних та майнових відносин облдержадміністрації	виконання підприємствами показників фінансово-господарської діяльності, які затверджені фінансовими планами, збільшення доходу від реалізації ародукуції (робіт, послуг) до 315,8 млн грн
		позволення статутного капіталу КП "Росі"	2018 рік	0,000	0,000	0,000	0,000	Департамент регіонального розвитку, промисловості, інфраструктури та енергозбереження облдержадміністрації	поновлення функціонування підприємства
2.	Сприяння ліквідації підприємств спільної власності територіальних громад сіл, селищ, міст Луганської області, які припинили свою діяльність або не здійснюють свою діяльність, передбачену статутом	створення умов ліквідації підприємств КП "Луганськагаздор", КП "Спецавтотранс" та КП "Луганський обласний центр інформатизації та електронного управління", КП "Міжнародний аеропорт "Северодонецьк"	2018 рік	0,000	0,000	0,000	0,000	департаменти, комунальної власності, земельних та майнових відносин облдержадміністрації, регіонального розвитку, промисловості, інфраструктури та енергозбереження облдержадміністрації, ліквідаційна комісія	ліквідація підприємств, які припинили або не здійснюють свою діяльність
3.	Передача об'єктів нерухомого майна, які перебувають у спільній власності територіальних громад сіл, селищ, міст Луганської області та не використовуються балансоутримувачами для власних потреб у оренду	виявлення вільних об'єктів нерухомого майна, які перебувають у спільній власності територіальних громад сіл, селищ, міст Луганської області та укладання договорів оренди	2018 рік	0,000	0,000	0,000	0,000	Департамент комунальної власності, земельних та майнових відносин облдержадміністрації	збільшення надходження від орендної плати за користування нерухомим майном, яке перебуває у спільній власності територіальних громад сіл, селищ, міст Луганської області до 203,1 тис. грн, збереження об'єктів нерухомого майна, які не використовуються балансоутримувачами для власних потреб у належному стані, сприяння розвитку підприємницької діяльності
Всього:				0,000	0,000	0,000	0,000		

№ п/п	Завдання	Механізм реалізації завдання	Термін виконання	Обсяги фінансування заходу, тис. грн				Виконавці	Очікуваний результат реалізації
				Державний бюджет	Обласний бюджет	Бюджети міст та райони	Інші джерела фінансування		
1	2	3	4	5	6	7	8	9	10
6.2. Інвестиційна діяльність									
1.	Сприяння збільшенню обсягів капітальних інвестицій за рахунок усіх джерел фінансування	створення умов для надходження інвестицій						Департамент регіонального розвитку, промисловості, інфраструктури та енергосбереження облдержадміністрації, підприємства області (за згодою)	перевіщення виробничих потужностей сучасним високотехнологічним обладнанням
2.	Сприяння розробленню містобудівної документації на місцевому рівні згідно з вимогами Закону України "Про регулювання містобудівної діяльності"	проведення аналізу стану містобудівної документації населених пунктів, сприяння виділенню коштів з місцевих бюджетів на розробку (оновлення) містобудівної документації та залучення інших джерел фінансування, не заборонених чинним законодавством, надання організаційної та технічної допомоги при розробці (оновленні) містобудівної документації	2018 рік	0,000	0,000	0,000	0,000	Управління містобудування та архітектури облдержадміністрації, виконкоми міських рад (за згодою), райдержадміністрації	розроблення містобудівної документації в населених пунктах Новоолександрівського, Старобільського, Славично-Луганського, Троїцького районів, а також Северодонецьку та Лисичанську
3.	Сприяння збільшенню обсягів будівництва жила з метою покращення житлових умов мешканців області, у тому числі внутрішньо переміщених осіб	залучення додаткових коштів з різних позабюджетних джерел (коштів підприємств та організацій всіх форм власності, апчизвляних, земельних інвесторів та інших коштів, що не суперечать чинному законодавству України) для вирішення житлових проблем громадян області	2018 рік	0,000	0,000	0,000	0,000	Управління містобудування та архітектури облдержадміністрації, виконкоми міських рад (за згодою), райдержадміністрації	введення в експлуатацію 20,3 тис. кв. м загальної площі жила, в тому числі 7,2 тис. кв. м в рамках житлових програм, залучення інвестицій в обсязі 102,2 млн грн. Добудова незавершеного будівництва та реконструкція будівель в м. Рубіжне за рахунок коштів обласного бюджету, залучення інвестицій в жиллове будівництво в обсязі 102,2 млн грн
		збільшення обсягів бюджетних коштів, в тому числі з загальних фондів, на пільгове жиллове кредитування за програмами житлового будівництва	2018 рік	4000,000	2450,000	400,000	0,000	Управління містобудування та архітектури облдержадміністрації, Луганське регіональне управління Державної спеціалізованої фінансової установи "Державний фонд сприяння молодіжному житловому будівництву" (за згодою), КП "Луганський обласний фонд підтримки індивідуального житлового будівництва на селі" (за згодою)	
		додбуова об'єктів незавершеного житлового будівництва з високим ступенем будівельної готовності та реконструкція нежитлових будівляк, гуртожитків під жилло для громадян, у тому числі для внутрішньо переміщених осіб	2018 рік	0,000	0,000	0,000	0,000	виконкоми міських рад міст обласного значення (за згодою), райдержадміністрації	

№ п/п	Завдання	Механізм реалізації завдання	Термін виконання	Обсяги фінансування заходу, тис. грн				Виконавці	Очікуваний результат реалізації
				Державний бюджет	Обласний бюджет	Бюджети міст та районів	Інші джерела фінансування		
1	2	3	4	5	6	7	8	9	10
4.	Планивання інвестиційної привабливості області, активізація процесів залучення інвестиційних ресурсів на розвиток регіону, використання можливостей міжнародних програм для соціально-економічного розвитку регіону	розширення співпраці з міжнародними фінансовими установами та донорськими організаціями  надання консультаційної допомоги для забезпечення якості підготовки інвестиційних проєктів  розробка та впровадження маркетингових заходів із залучення інвестицій	2018 рік	0,000	0,000	0,000	0,000	Департамент зовнішніх зносин, зовнішньоекономічної та інвестиційної діяльності облдержадміністрації, виконкоми райдержадміністрації, виконкоми міських рад міст обласного значення (за згодою), Агенція регіонального розвитку Луганської області (за згодою)	активізація та пошук результативності роботи з залучення інвесторів, збільшення обсягу іноземних інвестицій та коштів міжнародних організацій
5.	Надання практичної допомоги з підготовки та реалізації програм і проєктів регіонального розвитку, сприяння формуванню позитивного іміджу області як в Україні так й на міжнародному рівні	підтримка установчої діяльності Агенції регіонального розвитку Луганської області	2018 рік	0,000	0,000	0,000	2500,000	Департамент економічного розвитку, торгівлі та туризму облдержадміністрації, ПРООН в Україні	збільшення обсягу прямих іноземних інвестицій до 475,0 млн дол. США
6.	Популяризації інвестиційних можливостей та потенціалу регіону	організація та участь у презентаціях інвестиційного потенціалу Луганської області на території України та за кордоном (виставкові заходи, форуми тощо)  оновлення баз інвестиційних паспортів, інвестиційних пропозицій та бази даних об'єктів типу «Greenfield» та «Brownfield»  виготовлення промс-роликів для представлення інвестиційного іміджу Луганської області  створення спеціалізованого інвестиційного сайту Луганської області	2018 рік  2018 рік  2018 рік	0,000  0,000  0,000	0,000  0,000  0,000	0,000  0,000  0,000	0,000  0,000  0,000	Департамент зовнішніх зносин, зовнішньоекономічної та інвестиційної діяльності облдержадміністрації, виконкоми міських рад (за згодою), Агенція регіонального розвитку Луганської області (за згодою)	підвищення рівня поінформованості міжнародного співтовариства про Луганську область, розвиток торгово-економічного співробітництва, підвищення інвестиційної привабливості регіону та залучення іноземних інвесторів до реалізації проєктів його розвитку

№ п/п	Завдання	Механізм реалізації завдання	Термін виконання	Обсяги фінансування заходу, тис. грн			Інші джерела фінансування	Висновок	Очікуваний результат реалізації
				Державний бюджет	Обласний бюджет	Бюджети міст та районів			
1	2	3	4	5	6	7	8	9	10
		сприяння у проведенні тренінгів, семінарів, навчання для службовців з питань інвестиційного проектування, супроводу інвестиційних проєктів, інвестиційного маркетингу тощо	2018 рік	0,000	0,000	0,000	0,000	Департамент зовнішніх зв'язків, інвестиційної діяльності облдержадміністрації, райдержадміністрації, виконавчих міських рад міст обласного значення (за згодою), UNDP, USAID, інші проєкти МТД.	
<b>Всього :</b>				<b>12300,0</b>	<b>2450,000</b>	<b>4600,0</b>	<b>3000,0</b>		
<b>6.3. Закупівля продукції (товарів, робіт, послуг) для регіональних потреб</b>									
1.	Здійснення закупівель товарів, послуг за бюджетні кошти через електронну систему ProZorro	забезпечення ефективного та прозорого здійснення закупівель	2018 рік	0,000	0,000	0,000	0,000	головні розпорядники бюджетних коштів	забезпечення раціонального використання державних коштів
2.	Посилення контролю за дотриманням законодавства при здійсненні державних закупівель	проведення перевірок щодо дотримання розпорядниками державних коштів вимог законодавства у сфері закупівель	2018 рік	0,000	0,000	0,000	0,000	управління внутрішнього аудиту облдержадміністрації	
3.	Удосконалення системи координації та планування державних закупівель	опрацювання практичного досвіду, підготовка пропозицій щодо оптимізації державних закупівель	2018 рік	0,000	0,000	0,000	0,000	головні розпорядники бюджетних коштів	
4.	Сприяння розвитку конкурентного середовища в регіоні	організація навчання та підвищення професійно-кваліфікаційного рівня спеціалістів, обов'язки яких пов'язані із здійсненнями державних закупівель	2018 рік	0,000	0,000	0,000	0,000	головні розпорядники бюджетних коштів	
5.	Впровадження аудиту у сферу державних закупівель	розміщення інформаційних матеріалів щодо проведення торгів у місцевих засобах інформації	2018 рік	0,000	0,000	0,000	0,000	головні розпорядники бюджетних коштів	
6.	Розвиток інформаційних технологій у сфері державних закупівель	розміщення інформаційних матеріалів щодо проведення торгів у місцевих засобах інформації	2018 рік	0,000	0,000	0,000	0,000	управління внутрішнього аудиту облдержадміністрації	
<b>Всього :</b>				<b>0,000</b>	<b>0,000</b>	<b>0,000</b>	<b>0,000</b>		
<b>6.4. Реалізація державних цільових та регіональних програм</b>									
1.	Перегляд регіональних програм з метою скорочення й оптимізації їх заходів	приведення регіональних цільових програм у відповідність до реальних можливостей бюджетного фінансування	2018 рік	0,000	0,000	0,000	0,000	Департамент економічного розвитку, торгівлі та туризму облдержадміністрації, відповідальні виконавці регіональних цільових програм	забезпечення досягнення цільових регіональних цільових програм
<b>Всього :</b>				<b>0,000</b>	<b>0,000</b>	<b>0,000</b>	<b>0,000</b>		
<b>Всього за розділом:</b>				<b>12300,0</b>	<b>2450,0</b>	<b>4600,0</b>	<b>3000,0</b>		

№ п/п	Завдання	Механізм реалізації завдання	Термін виконання	Обсяги фінансування заходу, тис. грн			Очікуваний результат реалізації			
				Державний бюджет	Обласний бюджет	Бюджети міст та районів				
1	2	3	4	5	6	7	8	9	10	
<b>VII. РОЗВИТОК РЕАЛЬНОГО СЕКТОРУ ЕКОНОМІКИ</b>										
<b>7.1. Структурні зміни</b>										
1.	Збільшення літньої ваги газу як економічній з високою доданою вартістю виробленої продукції	збільшення обсягів реалізованої продукції в целюлозно-паперовій промисловості; збільшення обсягів реалізованої продукції в легкій промисловості	2018 рік	0,000	0,000	0,000	0,000	0,000	Департамент регіонального розвитку, промисловості, інфраструктури та енергозбереження обласної адміністрації, підприємства області (за згодою)	збільшення надходжень до бюджетів усіх рівнів
<b>Всього :</b>				<b>0,0</b>	<b>0,000</b>	<b>0,0</b>	<b>0,0</b>	<b>0,0</b>		
<b>7.2. Паливно-енергетичний комплекс</b>										
1.	Стригання реалізації державної політики щодо реструктуризації вугільної галузі	продовження роботи зі стабілізації роботи шахт області	2018 рік	0,000	0,000	0,000	0,000	0,000	Департамент регіонального розвитку, промисловості, інфраструктури та енергозбереження обласної адміністрації, підприємства області (за згодою)	забезпечення соціальних гарантій працівників вугільної галузі, наповнення бюджетів населених пунктів, на території яких розташовані вугледобувні підприємства; підвищення екологічної безпеки області; стабілізація соціальної та суспільно-політичної ситуації в регіоні
2.	Стригання забезпеченню стабільного газопостачання всіх категорій споживачів області за умов своєчасної оплати вартості використаного природного газу й послуг з його постачання і транспортування магистральними та розподільчими газопроводами	створення умов для забезпечення повних та своєчасних розрахунків всіма категоріями споживачів	2018 рік	0,000	0,000	0,000	0,000	0,000	ДП НЕК "Укренерго"	забезпеченню стабільного газопостачання всіх категорій споживачів області
3.	Стригання забезпеченню енергетичної безпеки регіону	будівництво ПС500 кВ «Кременіська» із захлопами ПЛ 500 кВ «Донецька-Донецька» та ПЛ 220 кВ «Кременіська-Юзельна»	2018 рік	0,000	0,000	0,000	0,000	0,000	ДП НЕК "Укренерго"	відновлення роботи енергосмисних підприємств регіону
<b>Всього :</b>				<b>0,000</b>	<b>0,000</b>	<b>0,000</b>	<b>0,000</b>	<b>0,000</b>		
<b>7.3. Промисловість</b>										
2.	Стригання впровадження новітніх розробок у сферах енергозбереження та енергоефективності	введення в дію котельничної установки потужністю 12,9 МВт-час	2018 рік	0,000	0,000	0,000	0,000	0,000	ПРАТ "Сєвєродонецьке об'єднання "Азот" (за згодою)	напогодження стабільної роботи ПРАТ "Сєвєродонецьке об'єднання "Азот"
3.	Модернізація виробництва	Відновлення конденсаторної установки	2018 рік	0,000	0,000	0,000	230000,000	0,000	зниження затрат на реактивну енергію	
		Заміна траєктів на тягучому пристрої екструдерної лінії	2018 рік	0,000	0,000	0,000	70000,000	0,000	підвищення продуктивності праці	
		Заміна праймера для маркування на нову марку "LINUX 5000"	2018 рік	0,000	0,000	0,000	150000,000	0,000	підвищення якості маркування труб	
		Оновлення основних фондів	2018 рік	0,000	0,000	0,000	16000,000	0,000	збільшення обсягів виробництва	

№ п/п	Завдання	Механізм реалізації завдання	Термін виконання	Обсяги фінансування заходу, тис. грн					Виконавці	Очікувані результати реалізації
				Державний бюджет	Обласний бюджет	Бюджети міст та районів	Інші джерела фінансування	9		
1	2	3	4	5	6	7	8	9	10	
4.	Сприяння збільшенню обсягів промислового виробництва	Реконструкція виробництва сірчаної кислоти, деінтрації і концентрування випарованої сірчаної кислоти розширення номенклатури продукції, системи комплексного управління для залізничного транспорту, збільшення кількості договорів з ПАТ "Укразлізніац" на виконання робіт Вдосконалення процесу виробництва систем контролю і управління Організація виробництва промислових вибухових речовин 2 класу AMONAL та Заряд Д Організація виробництва слабкої і міцної азотної кислоти Відкриття нового виробництва з сучасними обладнанням	2018 рік 2018 рік 2018 рік 2018 рік 2018 рік	0,000 0,000 0,000 0,000 0,000	0,000 0,000 0,000 0,000 0,000	0,000 0,000 0,000 0,000 0,000	0,000 0,000 0,000 24040,000 0,000	ТОВ НВП "Зоря" (за згодою) ПРАТ "СНВО "Імпульс" (за згодою) ТОВ НВП "Зоря" (за згодою) ТОВ "Рубіжанська панчішна мануфактура" (за згодою) ТОВ НВФ "МКРОХІМ" (за згодою) ТОВ "Рубіжанська панчішна мануфактура" (за згодою)	збільшення обсягу виробництва товарної продукції на 5% відносно рівня 2017 року підвищення якості та конкурентоспроможності розширення номенклатури продукції, збільшення обсягів виробництва збільшення обсягу реалізованої продукції отримання прибутку, зростання обсягу реалізованої продукції, збільшення платіжної чисельності працівників, зростання середньомісячної зарплати	
<b>Всього:</b>				<b>0,0</b>	<b>0,000</b>	<b>0,0</b>	<b>505280,0</b>			
<b>7.4. Агропромисловий комплекс</b>										
1.	Сприяння оновленню машино-тракторного парку та техніко-технологічному переоснащенню підприємств агропромислового виробництва	придбання 35 одиниць сільгосптехніки	2018 рік	0,000	0,000	0,000	12205,000	Департамент агропромислового розвитку облдержадміністрації, агроформування області (за згодою)	оновлення машино-тракторного парку на 14,0 %	
2.	Підвищення продуктивності галузі тваринництва	надання часткової компенсації на закупівлю доїльних апаратів вітчизняного виробництва для індивідуальних селянських господарств	2018 рік	0,000	0,000	0,000	0,000	Департамент агропромислового розвитку облдержадміністрації	стабілізація поголів'я корів та його подальше збільшення на 0,4 %, виробництва молока – на 0,1 %	
3.	Сприяння створенню та функціонуванню сільськогосподарських кооперативів та інших об'єднань	проведення розсиювальної роботи серед сільського населення щодо створення кооперативів	2018 рік	0,000	0,000	0,000	800,000	Департамент агропромислового розвитку облдержадміністрації	створення трьох сільськогосподарських кооперативів	



№ п/п	Завдання	Механізм реалізації завдання	Термін виконання	Обсяги фінансування заходу, тис. грн			Виконавці	Очікуваний результат реалізації	
				Державний бюджет	Обласний бюджет	Бюджети міст та районів			Інші джерела фінансування
1	2	3	4	5	6	7	8	9	
4.	Забезпечення первинної переробки великої рогатої худоби та свиней	встановлення забійних ліній та мішечків із розділками та закорочування для забезпечення потреб усіх категорій господарств	2018 рік	0,000	0,000	0,000	0,000	Департамент агропромислового розвитку обласної адміністрації, Агенція регіонального розвитку Луганської області (за згодою)	10 забезпечення потреб усіх категорій господарств м'ясою продукцією
5.	Промування сільськогосподарської продукції місцевих товаровиробників на зовнішній ринку	участь в агропромислових виставках, ярмарках	2018 рік	0,000	0,000	0,000	0,000	Департамент агропромислового розвитку обласної адміністрації	збільшення попиту на продукцію товаровиробників Луганської області і відповідно зростання обсягів реалізації сільськогосподарської продукції
Всього :				0,000	0,000	0,000	0,000		13005,000
7.5. Транспорт і зв'язок									
1.	Забезпечення розвитку сучасної транспортної інфраструктури	організація та контроль за ходом виконання заходів Регіональної цільової програми дорожнього будівництва у Луганській області на 2016-2019 роки						Департамент регіонального розвитку, промисловості, інфраструктури та енергозбереження обласної адміністрації	покращення транспортно-експлуатаційного стану доріг, що зв'язують область з іншими регіонами України та районними центрами між собою, а також підвищення транспортного потенціалу області, збільшення перевезень пасажирів і вантажів автомобільним транспортом; – збільшення перевезень вантажів на 2,0 %, пасажирів на 0,2 %
2.	Підвищення рівня якості транспортної обслуговування	сприяння оновленню основних виробничих фондів транспортних підприємств, насамперед створення умов для безпечної роботи транспорту	2018 рік	0,000	0,000	0,000	0,000	Департамент регіонального розвитку, промисловості, інфраструктури та енергозбереження обласної адміністрації, виконкомі міських рад (за згодою), райдержадміністрації	підвищення рівня якості транспортної обслуговування, збільшення кількості населених пунктів, охоплених маршрутною мережею внутрішньообласного сполучення, підвищення рівня якості надання послуг з перевезення пасажирів з обмеженими фізичними можливостями у міському транспорті
3.	Організація перевезень пасажирів на постійних приміських та міжміських внутрішньообласних автобусних маршрутах	створення умов для користування послугами транспорту громадян з обмеженими фізичними здібностями	2018 рік	0,000	0,000	0,000	0,000	Департамент регіонального розвитку, промисловості, інфраструктури та енергозбереження обласної адміністрації	задоволення потреб населення області в пасажирських перевезеннях
	Сприяння у забезпеченні автомобільними перевезеннями, які здійснюються перевезеннями пасажирів на автобусних маршрутах загального користування, компенсації збитків від цих перевезень	моніторинг та контроль за своєчасністю і повнотою здійснення компенсаційних виплат	2018 рік	0,000	0,000	0,000	0,000	Департамент регіонального розвитку, промисловості, інфраструктури та енергозбереження обласної адміністрації	відшкодування з місцевих бюджетів компенсаційних виплат перевізникам за пільговий проїзд окремих категорій громадян автомобільним транспортом загального користування

№ п/п	Завдання	Механізм реалізації завдання	Термін виконання	Обсяги фінансування заходу, тис. грн				Виконавці	Очікуваний результат реалізації
				Державний бюджет	Обласний бюджет	Бюджети міст та районів	Інші джерела фінансування		
1	2	3	4	5	6	7	8	9	10
4.	Сприяння розбудові технологічної інфраструктури мереж Інтернет, рухомого мобільного зв'язку та доступу до них споживачів у сільській місцевості	сприяння розвитку сучасних засобів зв'язку, зокрема розширення можливостей доступу сільських жителів до мереж Інтернет та рухомого мобільного зв'язку	2018 рік	0,000	0,000	0,000	0,000	Департамент регіонального розвитку, промисловості, інфраструктури та енергозбереження облдержадміністрації, виконкоми міських рад (за згодою), райдержадміністрації	спрощення доступу мереж Інтернет, рухомого мобільного зв'язку, підвищення рівня інформатизації населення, шкіл, інших навчальних та соціальних закладів, несамперод у сільській місцевості
5.	Сприяння у підвищенні рівня якості зв'язку	підтримка швидкісних каналів зв'язку	2018 рік	0,000	0,000	0,000	0,000	Департамент регіонального розвитку, промисловості, інфраструктури та енергозбереження облдержадміністрації, райдержадміністрації	покращення якості зв'язку
<b>Всього :</b>				<b>0,000</b>	<b>0,000</b>	<b>0,000</b>	<b>0,000</b>		
<b>7.6. Науково-технічна сфера</b>									
1.	Сприяння випуску конкурентоспроможної промислової продукції	проведення наукового дослідження щодо визначення демократичних механізмів самозабезпечення соціально-економічних трансформацій суспільства	2018 рік	60,000	0,000	0,000	0,000	Департамент освіти і науки облдержадміністрації, Східноукраїнський національний університет імені Володимира Дзюби, ДЗ "Луганський національний університет імені Тараса Шевченка"	впровадження нових технологічних процесів, зростання частки виробництва інноваційної продукції, збільшення кількості інноваційно-активних підприємств, впровадження створеної інноваційної продукції у різні сфери життя регіону
		проведення наукового дослідження на тему: "Масова свідомість в зоні воєнного конфлікту на Донбасі"	2018 рік	200,000	0,000	0,000	0,000		
		проведення наукового дослідження на тему: "Покращення умов зв'язку та пов'язаних з ними систем"	2018 рік	300,000	0,000	0,000	0,000		
		інтеграція наукових досліджень і освітньої діяльності	2018 рік	0,000	0,000	0,000	0,000	Департамент освіти і науки облдержадміністрації	впровадження створеної інноваційної продукції у різні сфери життя регіону
<b>Всього :</b>				<b>560,0</b>	<b>0,0</b>	<b>0,0</b>	<b>0,0</b>		
<b>7.7. Виробництво споживчих товарів та послуг</b>									
1.	Сприяння активізації роботи щодо недопущення надходжень на споживчий ринок області незаконно ввезених, недоброякісних продуктів харчування та алкогольних напоїв, а також посилення контролю за дотриманням законодавства щодо захисту прав споживачів та правил торгівлі	участь в організації проведення робочих нарад з контролюючими та силовими органами щодо продовольчої безпеки області, сприяння створенню умов з підвищення рівня захисту прав споживачів, якості та конкурентоспроможності продукції, проведення інформаційно-роз'яснювальної роботи серед населення щодо небезпеки придбання неякісних продуктів харчування	2018 рік	0,000	0,000	0,000	0,000	департамент економічного розвитку, торгівлі та туризму, масових комунікацій, агропромислового розвитку облдержадміністрації, райдержадміністрації, виконавчі органи міських рад міст обласного значення (за згодою), відповідні контролюючі та силові органи (за згодою)	надходження на споживчий ринок якісної та безпечної продукції для життя і здоров'я людей, ліквідація несанкціонованої (стигійної) торгівлі

№ п/п	Завдання	Механізм реалізації завдання	Термін виконання	Обсяги фінансування заходу, тис. грн			Інші джерела фінансування	Виконамі	Очікуваний результат реалізації
				Державний бюджет	Обласний бюджет	Бюджети міст та районів			
1	2	3	4	5	6	7	8	9	10
2.	Сприяння забезпеченню насичення торговельної мережі області якісними товарами місцевого виробництва за доступними цінами	участь у створенні сприятливих умов для продажу сільськогосподарської продукції безпосередньо товаровиробникам, організації та проведення ярмаркових заходів	2018 рік	0,000	0,000	0,000	0,000	департаменти: економічного розвитку, торгівлі та туризму, агропромислового розвитку обласної адміністрації, виконавчі райдержадміністрації, міські органи міських рад міст обласного значення (за згодою)	насичення торговельної мережі області товарами місцевих виробників, можливість придбавати товари безпосередньо у товаровиробників, зниження роздрібних цін на продукцію місцевого виробництва, збільшення обсягу обороту роздрібною торгівлею на 6,8 %
Всього:				0,0	0,000	0,0	0,0		
Всього за районом:				560,0	0,000	0,0	518285,0		
<b>VIII. ЗОВНІШНЬОЕКОНОМІЧНА ДІЯЛЬНІСТЬ</b>									
1.	Налагодження та активізації співпраці з країнами ЄС, СНД та іншими іноземними партнерами з питань економічного та гуманітарного співробітництва, у тому числі міжнародними донорськими та фінансовими організаціями	проведення Дня Європи у Луганській області	2018 рік	0,000	0,000	0,000	0,000	Департамент зовнішніх зв'язків, зовнішньоекономічної та інвестиційної діяльності, структурні підрозділи обласної адміністрації, райдержадміністрації, міських рад міст обласного значення (за згодою), Агенція регіонального розвитку Луганської області (за згодою), громадські організації (за згодою)	розвиток євроінтеграційних процесів в регіоні, міжнародного співробітництва й визначення шляхів співпраці області з зарубіжними країнами. Інформаційне забезпечення іноземних дипломатів щодо економічного потенціалу регіонів і підприємств області
2.	Активізації співпраці з дипломатичними установами, торговельно-економічними місцями за кордоном та іноземцями, у тому числі дипломатичними представництвами, акредитованими в Україні, міжурядовими комізіями з торговельно-економічного співробітництва	формування екстериторіального представництва в Іспанії, формування закордонних партнерів через дипломатичні канали, спеціалізовані електронні ЗМІ, українські торгово-економічні представництва за кордоном тощо	2018 рік	0,000	0,000	0,000	0,000	департаменти: зовнішніх зв'язків, зовнішньоекономічної та інвестиційної діяльності, масових комунікацій, обласної адміністрації, райдержадміністрації, виконавчі райдержадміністрації, міських рад міст обласного значення (за згодою), Луганська регіональна торгово-промислова палата (за згодою)	розвиток міжнародного співробітництва й визначення шляхів співпраці області з зарубіжними країнами. Інформаційне забезпечення іноземних дипломатів щодо економічного потенціалу регіонів і підприємств області. Зауваження на території області іноземних проєктів і програм співпраці та допомоги з метою прискорення процесу європейської та євроатлантичної інтеграції
3.	Активізації співпраці суб'єктів зовнішньоекономічної діяльності з закордонними партнерами, бізнес-асоціаціями, міжнародними програмами тощо для пошуку нових зовнішніх ринків збуту	залучення представників бізнесу до участі у міжнародних програмах підтримки бізнесу (COSME та ін.) залучення суб'єктів зовнішньоекономічної діяльності до співпраці з іноземними торговельними палатами, представництвами торговельно-промисловими палатами України за кордоном, почесніми консульствами України за кордоном, міжнародними галузевими асоціаціями та ін.	2018 рік	0,000	0,000	0,000	0,000	Департамент зовнішніх зв'язків, зовнішньоекономічної та інвестиційної діяльності обласної адміністрації, райдержадміністрації, міських рад міст обласного значення (за згодою), Луганська регіональна торгово-промислова палата (за згодою)	активізація торгово-економічного співробітництва, налагодження ділових контактів із суб'єктами господарської діяльності іноземних держав, розвиток експортного потенціалу області, вихід на нові ринки збуту та збільшення обсягів зовнішньоторговельного обороту на 1,3 з %

№ п/п	Завдання	Механізм реалізації завдання	Термін виконання	Обсяги фінансування заводу, тис. грн			Інші джерела фінансування	Висновки	Очікуваний результат реалізації
				Державний бюджет	Обласний бюджет	Бюджети міст та районів			
1	2	3	4	5	6	7	8	9	10
4.	Залучення суб'єктів господарювання до експортної діяльності	забезпечення інформаційної підтримки бізнес-клі області щодо умов виходу на зовнішні ринки, можливостей участі у міжнародних закупівлях, допомога у пошуку міжнародних бізнес партнерів	2018 рік	0,000	0,000	0,000	0,000	Департамент зовнішніх зв'язків, зовнішньоекономічної та інвестиційної діяльності обласдержадміністрації, райдержадміністрації, виконкоми міських рад (за згодою), суб'єкти господарювання (за згодою), Луганська регіональна торговельно-промислова палата (за згодою)	залучення суб'єктів господарювання області до експортної діяльності, налагодження економічного співробітництва з іноземними партнерами, розвиток експортного потенціалу області, збільшення обсягу експорту на 6,4 %
Всього:				0,000	0,000	0,000	0,000		
Всього за роками:				0,000	0,000	0,000	0,000		
<b>IX. СОЦІАЛЬНА СФЕРА</b>									
<b>9.1. Демографічна ситуація</b>									
1.	Створення умов для розвитку сім'ї, охорони материнства та дитинства	контроль за своєчасним наданням соціальних виплат на допомогу сім'ям з дітьми	2018 рік	0,000	0,000	0,000	0,000	департаменти: соціального захисту населення, охорони здоров'я обласдержадміністрації	створення сприятливих умов для збільшення чисельності народжених на 11,9 %
Всього:				0,000	0,000	0,000	0,000		
<b>9.2. Зайнятність населення та ринок праці</b>									
1.	Сприяння зайнятості населення	сприяння у працевлаштуванні незайнятих громадян, у першу чергу соціально незахищених верств населення, зокрема, внутрішньо переміщених осіб та демобілізованих військовослужбовців, які приймали участь в АТО	2018 рік	0,000	0,000	0,000	0,000	Луганський обласний центр зайнятості, міста та районні центри зайнятості (за згодою)	зменшення рівня безробіття по області та підвищення рівня зайнятості населення
		закочення роботодавців області до створення нових робочих місць шляхом виплати компенсації витрат роботодавцям у розмірі єдиного внеску за рахунок коштів Фонду загальнообов'язкового державного соціального страхування України на випадок безробіття	2018 рік	0,000	0,000	0,000	0,000		створення роботодавцями нових робочих місць та працевлаштування безробітних громадян за управлінням служби зайнятості
		орієнтація безробітних на самозайнятність, в тому числі шляхом надання опорозової допомоги для започаткування підприємницької діяльності	2018 рік	0,000	0,000	0,000	0,000		розвиток самозайнятості населення та підприємництва в області
		залучення до громадських та інших робіт тимчасового характеру	2018 рік	0,000	0,000	0,000	0,000		забезпечення можливості отримання додаткового джерела доходу для 5,6 тис. осіб безробітного населення, які перебувають на обліку в базових центрах зайнятості Луганської області
2.	Сприяння підвищенню професійного рівня працездатного населення з урахуванням потреб економіки та ринку праці	здійснення професійної підготовки, перепідготовки та підвищення кваліфікації безробітних з професій, що користуються попитом на ринку праці	2018 рік	0,000	0,000	0,000	0,000	Луганський обласний центр зайнятості, міста та районні центри зайнятості (за згодою)	підвищення конкурентоспроможності безробітних з урахуванням потреб регіонального ринку праці для

№ п/п	Завдання	Механізм реалізації завдання	Термін виконання	Обсяги фінансування заходу, тис. грн				Виконавці	Очікуваний результат реалізації
				Державний бюджет	Обласний бюджет	Бюджети міст та районів	Інші джерела фінансування		
1	2	3	4	5	6	7	8	9	10
3.	Проведення інформаційно-роз'яснювальної роботи серед населення, роботодавців та соціальних партнерів щодо законодавства «Про зайнятість», послуги центрів зайнятості, переваги легальної зайнятості та оплати труда	отримання нових професій та підвищення кваліфікації безробітних на базі центрів професійно-технічної освіти Державної служби зайнятості; розміщення інформаційних матеріалів у ЗМІ, проведення спільних масових заходів з громадянами, що шукають роботу роботодавцями та соціальними партнерами	2018 рік  2018 рік	0,000 0,000	0,000 0,000	0,000 0,000	0,000 0,000	Луганський обласний центр зайнятості, міські та районні центри зайнятості (за згодою)	сприяння працевлаштуванню громадян, популяризація послуг служби зайнятості, інформування про переваги легальної зайнятості тощо
<b>Всього :</b>				<b>0,0</b>	<b>0,000</b>	<b>4,0</b>	<b>0,0</b>		
<b>9.3. Грошові доходи населення та заробітня плата</b>									
1.	Підвищення рівня заробітної плати	проведення перевірок дотримання мінімальних гарантій в оплаті праці	2018 рік	0,000	0,000	0,000	0,000	Державна фіскальна служба в Луганській області (за згодою), Головне управління Держпраці у Луганській області (за згодою)	збільшення розміру середньомісячної заробітної плати по області до 6250 грн
2.	Погашення заборгованості з виплати заробітної плати	проведення засідань тимчасових комісій з питань погашення заборгованості із заробітної плати, пенсій, стипендій та інших соціальних виплат	2018 рік	0,000	0,000	0,000	0,000	Департамент соціального захисту населення облдержадміністрації, Державна фіскальна служба в Луганській області (за згодою), Головне управління Пенсійного фонду України в Луганській області (за згодою), Головне управління Держпраці у Луганській області (за згодою)	забезпечення спільної координації дій органів державної влади та місцевого самоврядування з питань погашення заборгованості із заробітної плати
3.	Відплення заходів державного контролю щодо легалізації зайнятості та заробітної плати	проведення перевірок підприємств-боржників щодо погашення заборгованості з виплати заробітної плати	2018 рік	0,000	0,000	0,000	0,000	Державна фіскальна служба в Луганській області (за згодою), Головне управління Держпраці у Луганській області (за згодою)	збільшення доходів громадян на 2,5 %, середньомісячної заробітної плати на 10,6 %
4.	Сприяння реалізації повноважень органів місцевого самоврядування щодо державного контролю за додержанням законодавства про працю	координація та надання методичної допомоги органам місцевого самоврядування з виконання у Луганській області постанови Кабінету Міністрів України від 26.04.2017 № 295	2018 рік	0,000	0,000	0,000	0,000	Луганський обласний ДФС у Луганській області (за згодою), Департамент соціального захисту населення облдержадміністрації	утворення (поширення обов'язків) в об'єднаних територіальних громадах та містах обласного значення підрозділів з питань державного контролю за додержанням законодавства про працю
<b>Всього :</b>				<b>0,000</b>	<b>0,000</b>	<b>0,000</b>	<b>0,000</b>		
<b>9.4. Соціальне забезпечення</b>									
1.	Підтримка та адаптація внутрішньо переміщених осіб	координація та контроль за виконанням заходів регіональної цільової програми щодо підтримки та адаптації внутрішньо переміщених осіб в Луганській області на 2017-2018 роки	2018 рік	0,000	0,000	0,000	0,000	Департамент соціального захисту населення облдержадміністрації	забезпечення внутрішньо переміщених осіб житлом та гідними умовами проживання, зниження рівня соціальної напруги

№ п/п	Завдання	Механізм реалізації завдання	Термін виконання	Обсяги фінансування заводу, тис. грн			Виконавці	Очікуваний результат реалізації
				Державний бюджет	Бюджети міст та районів	Інші джерела фінансування		
4	5	6	7	8	9	10		
2.	Забезпечення соціального захисту окремих категорій населення в частині надання пільг, субсидій та інших соціальних виплат	посилена роз'яснювальна робота серед отримувачів усіх видів державної соціальної допомоги шляхом періодичного висвітлення відомої інформації із зазначених питань в засобах масової інформації	2018 рік	0,000	0,000	0,000	Департамент соціального захисту населення обласної адміністрації, райдержадміністрації, виконавчими міських рад міст обласного значення (за згодою)	забезпечення своєчасності виплати отримувачам соціальної допомоги, поліпшення якості їх життя, соціальна адаптація, та досягнення матеріальної незалежності
3.	Забезпечення соціального та медичного обслуговування громадян, постраждалих внаслідок Чорнобильської катастрофи	координація та контроль за ходом виконання регіональної цільової програми соціального захисту громадян, які постраждали внаслідок Чорнобильської катастрофи, на 2016-2018 роки	2018 рік	0,000	0,000	0,000	Департамент соціального захисту населення обласної адміністрації	вирішення проблем оздоровлення, надання матеріальної підтримки громадянам, які постраждали внаслідок Чорнобильської катастрофи, підвищення рівня правової обізнаності
<b>Всього:</b>				<b>0,0</b>	<b>0,0</b>	<b>0,0</b>	<b>0,0</b>	
<b>9.5. Пенсійне забезпечення</b>								
1.	Реалізація пенсійної реформи	осучаснення (перерахунок) призначених раніше пенсій, скасування особливих порядку виплати пенсій пенсіонерам, які працюють, введення нових умов виходу на пенсію залежно від набутого страхового стажу, визначення розмірів мінімальної пенсії за віком, доплат, надбавок, підвищень, визначення законодавством, відновлення виплати пенсій жінкам, які достроково вийшли на пенсію після досягнення пенсійного віку 55 років	2018 рік	0,000	0,000	0,000	Головне управління Пенсійного фонду України в Луганській області (за згодою), територіальні управління Фонду (за згодою)	забезпечення єдиного принципу обчислення пенсій та усунення різниці в розмірах пенсій, призначених у різні роки та відповідно збільшення доходів громадян; збільшення мінімальних розмірів пенсій
2.	Легалізація зайнятості населення, заробітної плати та забезпечення підвищення розміру мінімальної заробітної плати, проведення інформаційно роз'яснювальної роботи щодо детнізації доходів та легалізації найманої праці	направлення інформації по суб'єктам господарювання щодо виплати заробітної плати наймаєм працівникам менше встановленого мінімального розміру до органів місцевого самоврядування, до Головного управління Держпраці в Луганській області до органів Державної фіскальної служби у Луганській області та до соціальних партнерів (Об'єднання організацій роботодавців Луганської області та Федерація профспілок Луганської області), надання матеріалів-роз'яснень у ЗМІ, виступи на радіо та телебаченні, розміщення інформації на стендах органів ПФУ та в інших установках, проведення семінарів та роз'яснювальних бускетів	2018 рік	0,000	0,000	0,000	Головне управління Пенсійного фонду України в Луганській області (за згодою), територіальні управління Фонду (за згодою)	поліпшення платіжної дисципліни роботодавців; своєчасна та в повному обсязі виплата заробітної плати; легалізація робочих міст; додаткові надходження коштів від сплати ЄСВ
<b>Всього:</b>				<b>0,0</b>	<b>0,0</b>	<b>0,0</b>	<b>0,0</b>	
<b>9.6. Житлово-комунальне господарство</b>								
1.	Створення реформованого та розвитку водопропускно-каналізаційного господарства	координація та контроль за виконанням завдань і зобов'язань Регіональної програми "Питна вода Луганщини" на 2006-2020 роки	2018 рік	0,000	0,000	0,000	Департамент житлово-комунального господарства обласної адміністрації, райдержадміністрації та виконавчі органи сільських, селищних, міських рад (за згодою)	забезпечення населення області якісною питною водою, підвищення якості послуг із забезпечення водопостачання та водовідведення

№ п/п	Завдання	Механізм реалізації завдання	Термін виконання	Обсяги фінансування заходу, тис. грн			Інші джерела фінансування	Виконавці	Очікуваний результат реалізації
				Державний бюджет	Обласний бюджет	Бюджети міст та районів			
1	2	3	4	5	6	7	8	9	10
2.	Сприяння проведенню модернізації та реконструкції об'єктів теплоенергетики, систем теплопостачання	координація та контроль за виконанням завдань і заходів Регіональної програми модернізації систем теплопостачання Луганської області на 2017-2020 роки	2018 рік	0,000	0,000	0,000	0,000	Департамент житлово-комунального господарства облдержадміністрації, райдержадміністрації та виконавчі органи сільських, селищних, міських рад (за згодою)	забезпечення ставого та якісного теплопостачання населених пунктів, зменшення екологічного навантаження на довкілля
3.	Сприяння забезпеченню повного збирання, перероблення, утилізації та захоронення ТПВ і запобігання їх шкідливій дії на навколишнє природне середовище та здоров'я людей	координація та контроль за виконанням завдань і заходів Регіональної програми поводження з твердими побутовими відходами у Луганській області	2018 рік	0,000	0,000	0,000	0,000	Департамент житлово-комунального господарства облдержадміністрації, райдержадміністрації та виконавчі органи сільських, селищних, міських рад (за згодою)	створення сучасної системи поводження з ТПВ, скорочення кількості викидів парникових газів
4.	Сприяння утриманню у належному стані вулиць і доріг комунальної власності у населених пунктах області	координація та контроль за виконанням робіт з будівництва, реконструкції та ремонту вулиць і доріг комунальної власності у населених пунктах області	2018 рік	147494,576	0,000	19471,897	2090,000	Департамент житлово-комунального господарства облдержадміністрації, райдержадміністрації та виконавчі органи сільських, селищних, міських рад (за згодою)	покращення стану доріг комунальної власності, створення безпечних та комфортних умов дорожнього руху у населених пунктах області
5.	Сприяння відновленню та модернізації матеріально-технічної бази комунальних підприємств	придбання сучасного обладнання, спеціалізованої техніки комунальними підприємствами	2018 рік	0,000	0,000	0,000	0,000	Департамент житлово-комунального господарства облдержадміністрації, райдержадміністрації та виконавчі органи сільських, селищних, міських рад (за згодою)	покращення матеріально-технічної бази комунальних підприємств
6.	Сприяння підвищенню рівня благоустрою території та будівництво, реконструкція і капітальний ремонт мереж вуличного освітлення у населених пунктах області	виконання робіт з благоустрою, будівництва, реконструкції та капітального ремонту вуличного освітлення у населених пунктах області світлодіодними (LED) світільниками	2018 рік	2887,700	0,000	655,300	0,000	Департамент житлово-комунального господарства облдержадміністрації, райдержадміністрації та виконавчі органи сільських, селищних, міських рад (за згодою)	проведення щорічної асукраїнської акції "За чисте довкілля", підвищення рівня комфортності проживання мешканців міст та селищ області, покращення якості надійності та ефективності функціонування зовнішнього освітлення вулиць і доріг
<b>Всього:</b>				147494,6	0,000	19471,897	2090,000		
<i>Всього за районом:</i>				147494,6	0,000	19471,897	2090,000		
<b>10.1. Охорона здоров'я</b>									
<b>I.</b>				<b>Х. ГУМАНІТАРНА СФЕРА</b>					
Підвищення доступності та ефективності медичного обслуговування населення на усіх рівнях надання медичної допомоги				0,000	0,000	0,000	0,000	Департамент охорони здоров'я облдержадміністрації, виконавчі органи міських рад (за згодою), райдержадміністрації	охочення медичним обслуговуванням центрами первинної медико-санітарної допомоги 100 % населення області
розробка та угодження проектно-кошторсної документації на будівництво та реконструкцію та ремонт об'єктів охорони здоров'я				0,000	0,000	0,000	0,000	Департамент охорони здоров'я облдержадміністрації	надання проектно-кошторсної документації для отримання інвестицій на будівництво та реконструкцію приміщень медичних закладів
удосконалення матеріально-технічної та лікувально-діагностичної бази закладів охорони здоров'я				0,000	0,000	0,000	0,000		придбання рентгенологічного обладнання для покращення діагностики захворювань

№ п/п	Завдання	Механізм реалізації завдання	Термін виконання	Обсяги фінансування заходу, тис. грн				Виконавці	Очікуваний результат реалізації
				Державний бюджет	Обласний бюджет	Бюджети міст та районів	Інші джерела фінансування		
1	2	3	4	5	6	7	8	9	10
		забезпечення сучасним обладнанням та спеціалізованим автотранспортом закладів охорони здоров'я третинного рівня, подальша модернізація та розвиток екстреної медичної допомоги	2018 рік	0,000	0,000	0,000	0,000		придбання медичного обладнання для обласних медичних закладів
		дооснащення обладнанням та санітарним автотранспортом закладів та підрозділів екстреної медичної допомоги	2018 рік	0,0	0,000	0,0	0,0		забезпечення 10 хвилиного прибуття на виїзди бригади швидкої медичної допомоги в містах та 20 хвилиного – в сільській місцевості
2.	Покращення ранньої діагностики захворюваності на туберкульоз, ВІЛ-інфекцію/СНІД та онкозахворювання в області	покращення матеріально-технічної бази лікувальних закладів	2018 рік	0,000	0,000	0,000	0,000	Департамент охорони здоров'я облдержадміністрації	забезпечення раннього виявлення та підвищення ефективності лікування захворюваності на туберкульоз, ВІЛ-інфекцію/СНІД, онкозахворювань
		придбання лікарських засобів та медичного обладнання для лікування онкохворих	2018 рік	0,000	0,000	0,000	0,000		доукомплектування лікарнями медичних закладів області
3.	Покращення кадрового забезпечення закладів охорони здоров'я	забезпечення підготовки медичних кадрів для закладів охорони здоров'я області за рахунок бюджетів міст та районів	2018 рік	0,000	0,000	0,000	0,000	Департамент охорони здоров'я облдержадміністрації, виконкомми міських рад (за згодою), райдержадміністрації	забезпечення медичних працівників муніципальним житлом
		забезпечення житлом медичних працівників	2018 рік	0,000	0,000	0,000	0,000		
<b>Всього:</b>				<b>0,000</b>	<b>0,000</b>	<b>0,000</b>	<b>0,000</b>		
<b>10.2. Освіта</b>									
1.	Покращення доступу до якісних освітніх послуг	сприяння збільшенню кількості місць в дошкільних навчальних закладах шляхом створення додаткових місць в існуючих дошкільних навчальних закладах, капітальних ремонтів дошкільних навчальних закладів	2018 рік	0,000	0,000	0,000	0,000	Департамент освіти і науки облдержадміністрації, виконкомми міських рад міст обласного значення (за згодою), райдержадміністрації	створення додаткових 200 місць у дошкільних навчальних закладах
		організаційно-методичний супровід розширення мережі опорних шкіл	2018 рік	0,000	0,000	0,000	0,000	Департамент освіти і науки облдержадміністрації, виконкомми міських рад міст обласного значення (за згодою), райдержадміністрації	створення 2 опорних загальноосвітніх навчальних закладів
		сприяння оснащенню загальноосвітніх навчальних закладів комп'ютерною технікою	2018 рік	0,000	0,000	0,000	0,000	Департамент освіти і науки облдержадміністрації, виконкомми міських рад міст обласного значення (за згодою), райдержадміністрації	оснащення 1-х класів загальноосвітніх навчальних закладів комп'ютерною технікою у розрахунок 1 комп'ютер (ноутбук) та 1 мультимедійний проектор на кожний клас
		створення Луганського обласного центру еколого-натуралістичної творчості унів'ерситету	2018 рік	0,000	0,000	0,000	0,000	Департамент освіти і науки облдержадміністрації	покращення якості екологічного виховання дітей унів'ерситетської молоді
		організаційно-методичний супровід створення у дошкільних навчальних закладах інклюзивних груп, у загальноосвітніх навчальних закладах інклюзивних класів	2018 рік	0,000	0,000	0,000	0,000	Департамент освіти і науки облдержадміністрації, виконкомми міських рад міст обласного значення (за згодою), райдержадміністрації	забезпечення рівного доступу до якісної освіти дітей з особливими освітніми потребами
<b>Всього:</b>				<b>0,000</b>	<b>0,000</b>	<b>0,000</b>	<b>0,000</b>		
<b>10.3. Культура</b>									



№ п/п	Завдання	Механізм реалізації завдання	Термін виконання	Обсяги фінансування заходу, тис. грн				Інші джерела фінансування	Виконавці	Очікуваний результат реалізації
				Державний бюджет	Обласний бюджет	Бюджети міст та районів	7			
1	2	3	4	5	6	7	8	9	10	
1.	Сприяння сталому функціонуванню закладів культури та поліпшенню якості послуг культурно-масового характеру для населення	створення умов для забезпечення повноцінного функціонування Комунального закладу «Сєверодонецьке обласне музичне училище ім. С.С.Прокоф'єва»  створення умов для забезпечення повноцінного функціонування Луганського обласного Козацького кіноного театру  створення умов для відновлення роботи та забезпечення повноцінного функціонування Луганської обласної філармонії  створення умов для відновлення роботи та забезпечення повноцінного функціонування Луганського обласного академічного українського музично-драматичного театру  створення умов для відновлення роботи та забезпечення повноцінного функціонування Комунальної установи «Луганський обласний центр навчально-методичної роботи, культурних ініціатив і кіномистецтва»  створення умов для відновлення роботи та забезпечення повноцінного функціонування Луганського обласного краєзнавчого музею  створення умов для відновлення роботи та забезпечення повноцінного функціонування Луганської обласної універсальної наукової бібліотеки ім. О.М.Горького  створення умов для відновлення роботи та забезпечення повноцінного функціонування Луганського обласного центру народної творчості	2018 рік  2018 рік  2018 рік  2018 рік  2018 рік  2018 рік  2018 рік	0,000  0,000  0,000  0,000  0,000  0,000  0,000	0,000  0,000  0,000  0,000  0,000  0,000  0,000	0,000  0,000  0,000  0,000  0,000  0,000  0,000	0,000  0,000  0,000  0,000  0,000  0,000  0,000	управління культури національностей та релігій обласдержадміністрації	збереження національної культурної спадщини, забезпечення культурного розвитку та виховання населення області, підтримка мистецтва, розвиток духовності як фактору формування світогляду населення, задоволення культурних потреб і розкриття творчого потенціалу мешканців регіону, зміцнення української свідомості та виховання патріотизму мешканців регіону, збереження кайроного потенціалу в сфері культури області	
2.	Створення умов для забезпечення доступу мешканців до кращих надбань вітчизняної та світової культури, зміцнення української свідомості та виховання патріотизму	сприяння розвитку мережі самодіяльних музично-фольклорних, етнографічних, хореографічних, хорів, театральних, вокально-інструментальних, та церковних колективів  сприяння показу виїзних вистав та концертів для мешканців міст і районів Луганської області  створення умов для відновлення традиційних видів художнього ремісництва	2018 рік  2018 рік  2018 рік	0,000  0,000  0,000	0,000  0,000  0,000	0,000  0,000  0,000	0,000  0,000  0,000	Управління культури національностей та релігій обласдержадміністрації		
3.	Сприяння стимулюванню та підтримці мистців в області культури і мистецтв	створення умов для відновлення традиційних видів художнього ремісництва	2018 рік	0,000	0,000	0,000	0,000	Управління культури національностей та релігій обласдержадміністрації	виготовлення науково-проектної документації на відновлення меморіального комплексу «У країна-визволителя» за адресою: смт Мілове Милове району Луганської області	
4.	Сприяння відновленню меморіального комплексу «У країна - визволителя»	сприяння доступу населення до надбань культурної спадщини	2018 рік	0,000	0,000	0,000	0,000	Управління культури національностей та релігій обласдержадміністрації, Милове селища рада (за згодою)	виготовлення науково-проектної документації на відновлення меморіального комплексу «У країна-визволителя» за адресою: смт Мілове Милове району Луганської області	
<b>Всього:</b>				<b>0,0</b>	<b>0,000</b>	<b>0,0</b>	<b>500,0</b>	<b>500,0</b>		
<b>10.4. Фізична культура і спорт</b>										

№ п/п	Завдання	Механізм реалізації завдання	Термін виконання	Обсяги фінансування заходу, тис. грн			Інші джерела фінансування	Виконавці	Очікуваний результат реалізації
				Державний бюджет	Обласний бюджет	Бюджети міст та районів			
				5	6	7	8	9	10
1.	Попільнення матеріально-технічного стану закладів сфери фізичної культури і спорту	придбання обладнання та предметів довготривалого користування для закладів фізичної культури і спорту облаштування універсальних комбінованих спортивних майданчиків, майданчиків з тренажерним обладнанням проведення робіт із влаштування та ремонту інженерної інфраструктури, впорядкування прилеглої території закладів фізкультури та спорту	2018 рік 2018 рік 2018 рік	0,000 0,000 0,000	0,000 0,000 0,000	0,000 0,000 0,000	0,000 0,000 0,000	Управління молоді та спорту обласдержадміністрації, виконкомі міських рад міст обласного значення (за згодою)	розвиток спорту вищих досягнень, покращення матеріально-технічного стану об'єктів спортивної інфраструктури, збільшення кількості спортивних майданчиків за місцем проживання громадян та розвиток масового спорту, підвищення рівня безпеки при зайнятті спортом
2.	Стимулювання праці спортсменів і тренерів для розвитку спорту вищих досягнень	виплати стипендій і винагород переміщеним, провідним спортсменам та їх тренерам	2018 рік	0,000	1364,760	0,000	0,000	Управління молоді та спорту обласдержадміністрації	розвиток спорту вищих досягнень, додаткове залучення в галузь фізичної культури і спорту
3.	Залучення громадян до фізкультурно-оздоровчої та спортивно-масової роботи	проведення фізкультурно-масових та спортивно-оздоровчих заходів за місцем проживання та у місцях масового відпочинку громадян, зокрема івентів	2018 рік	0,000	0,000	0,000	0,000	Управління молоді та спорту обласдержадміністрації	збільшення кількості громадян, які залучені до фізкультурно-оздоровчої та спортивно-масової роботи
<b>Всього:</b>				0,0	1364,760	0,0	0,0		
<b>10.5. Створення умов соціалізації сім'ї та молоді</b>									
1.	Забезпечення соціально-правового захисту прав дітей-сиріт та дітей, позбавлених батьківського піклування	проведення та організації рейдів проведення тренінгів та практичних семінарів надання методичної допомоги органам виконавчої влади та місцевого самоврядування	2018 рік 2018 рік 2018 рік	0,000 0,000 0,000	8,988 8,550 6,420	0,000 0,000 0,000	0,000 0,000 0,000	служба у справах дітей обласдержадміністрації, виконкомі міських рад (за згодою), райдержадміністрації служба у справах дітей обласдержадміністрації, виконкомі міських рад (за згодою), райдержадміністрації служба у справах дітей обласдержадміністрації	забезпечення реалізації прав та законних інтересів дітей, позбавлених батьківського піклування
2.	Стригання розширення мережі сімейних форм виховання дітей-сиріт та дітей, позбавлених батьківського піклування	здійснення контролю за умовами утримання дітей у прийомних сім'ях, дитячих будинках сімейного типу, сім'ях, які опинились у складних життєвих обставинах випишування дітей-сиріт та дітей, позбавлених батьківського піклування до сімейних форм виховання	2018 рік 2018 рік	0,000 0,000	0,000 0,000	0,000 0,000	0,000 0,000	служба у справах дітей обласдержадміністрації, виконкомі міських рад (за згодою), райдержадміністрації служба у справах дітей обласдержадміністрації	забезпечення належних умов утримання та виховання дітей-сиріт та дітей, позбавлених батьківського піклування
3.	Сприяння збільшенню мережі дитячих будинків сімейного типу за рахунок будівництва нового житла	розробка проектно-кошторсної документації щодо будівництва житлових приміщень для розміщення дитячих будинків сімейного типу будівництва житлових приміщень для розміщення дитячих будинків сімейного типу	2018 рік 2018 рік	0,000 0,000	0,000 0,000	0,000 0,000	0,000 0,000	Управління капітального будівництва обласдержадміністрації, будівництва обласдержадміністрації, служба у справах дітей обласдержадміністрації Управління капітального будівництва обласдержадміністрації, будівництва обласдержадміністрації, служба у справах дітей обласдержадміністрації	збільшення кількості дітей-сиріт та дітей, позбавлених батьківського піклування, влаштованих у сім'ї громадян України попільнення побутових умов утримання дітей-сиріт та дітей, позбавлених батьківського піклування
4.	Стригання забезпеченню житлом дітей-сиріт та дітей, позбавлених батьківського піклування, осіб з їх числа	придбання соціального житла для дітей-сиріт та дітей, позбавлених батьківського піклування, осіб з їх числа	2018 рік 2018 рік	0,000 4290,000	0,000 0,000	0,000 0,000	0,000 0,000	служба у справах дітей обласдержадміністрації, виконкомі міських рад (за згодою), райдержадміністрації	забезпечення житлом дітей-сиріт та дітей, позбавлених батьківського піклування, осіб з їх числа

№ п/п	Завдання	Механізм реалізації завдання	Термін виконання	Обсяги фінансування заходу, тис. грн			Інші джерела фінансування	Виконавці	Очікуваний результат реалізації
				Державний бюджет	Обласний бюджет	Бюджети міст та районів			
1	2	3	4	5	6	7	8	9	10
4.	Забезпечення повноцінного розвитку дітей-сиріт та дітей, позбавлених батьківського піклування	проведення заходів до Міжнародного Дня захисту дітей, Дня усновання, Дня Святого Миколая, Новорічних та різдвяних свят, регіональної спартакіади для дітей-сиріт та дітей, позбавлених батьківського піклування, зборів для прийомих сімей та дитячих будинків сімейного типу	2018 рік	0,000	205,591	0,0	0,0	служба у справах дітей облдержадміністрації	забезпечення належних умов для виховання, навчання, повноцінного розвитку дітей-сиріт та дітей, позбавлених батьківського піклування
<b>Всього:</b>				4290,0	235,717	0,0	0,0		
10.6. Туристично-рекреаційна галузь									
1.	Сприяння розбудові туристичної інфраструктури в області та ефективному використанню туристично-рекреаційного потенціалу	проведення організаційно-консультаційних, презентаційних заходів щодо розвитку сільського та екологічного туризму, сприяння створенню нових об'єктів сільського туризму, залученню до діяльності у цій сфері представників особистих селянських господарств, сприяння розвитку туристичної діяльності на об'єктах природно-заповідного фонду	2018 рік	0,000	0,000	0,000	0,000	Департамент економічного розвитку, торгівлі та туризму облдержадміністрації виконавчі комітети міських рад (за згодою), райдержадміністрації	зростання рівня популярності туристичної привабливості регіону, що дасть можливість залучити інвестиції в розвиток туристичної інфраструктури
2.	Залучення інвестиційних ресурсів у розвиток туристичної сфери	надання консультаційно-методичної допомоги громадським організаціям, їх об'єднанням, суб'єктам господарювання щодо розробки і реалізації проектів у сфері туризму	2018 рік	0,000	0,000	0,000	0,000	Департамент економічного розвитку, торгівлі та туризму облдержадміністрації виконавчі комітети міських рад (за згодою), райдержадміністрації	активізація ділової активності у туристичній сфері, створення сприятливих умов для розвитку різноманітних туристичних заходів та забезпечення умов щодо створення акційного та конкурентно спроможного туристичного продукту
3.	Забезпечення маркетингового просування туристичного продукту	популяризація туристичного потенціалу області через використання мережі Інтернет, ЗМІ, заходів та розповсюдження рекламних-інформаційних матеріалів, впровадженні соціальної реклами	2018 рік	0,000	0,000	0,000	0,000	Департамент економічного розвитку, торгівлі та туризму облдержадміністрації виконавчі комітети міських рад (за згодою), райдержадміністрації	створення позитивного туристичного іміджу області та інвестиційних привабливих умов у частині розвитку туризму та збільшення в'їзного туристичного потоку та частки отримуваних доходів від сфери туризму

№ п/п	Завдання	Механізм реалізації завдання	Термін виконання	Обсяги фінансування задову, тис. грн			Інші джерела фінансування	Виконавці	Очікуваний результат реалізації
				Державний бюджет	Обласний бюджет	Бюджети міст та районів			
1	2	3	4	5	6	7	8	9	10
		створення туристичного каталогу, розробка туристичного інтерактивного порталу регіону	2018 рік	0,000	0,000	0,000	0,000		
		проведення виставок, конференцій, семінарів, нарад, круглих столів з питань розвитку сфери туризму.	2018 рік	0,000	0,000	0,000	0,000		
		співпраця з ПЦ та іншими інформаційно-довідковими пунктами, громадськими організаціями, які займаються розвитком різних видів туризму	2018 рік	0,000	0,000	0,000	0,000		
4.	Вивчення позитивного досвіду регіона України щодо нових тенденцій розвитку туристичної індустрії	налагодження співпраці та отримання консультацій Міністерства економічного розвитку і торгівлі України, на яке покладено функції туризму, та інших регіонів з позитивним туристичним іміджем, обмін досвідом спеціалістами в галузі туризму	2018 рік	0,000	0,000	0,000	0,000	Департамент економічного розвитку, торгівлі та туризму обласдержадміністрації	посилення в регіоні впливу туризму на соціально-економічний і культурний розвиток регіону
5.	Координація створення нових і оновлення існуючих туристичних маршрутів	співпраця з інститутами, громадськими організаціями, суб'єктами господарювання шляхом отримання від них пропозицій (оновлення та розширення) туристичних маршрутів області	2018 рік	0,000	0,000	0,000	0,000	виконавці: комітети міських рад (за згодою), райдержадміністрації	
6.	Розробка туристичного бренду області	організації опитування туристів та громадян з метою напрацювання пропозицій щодо перспективних напрямків діяльності Департаменту у сфері туризму	2018 рік	0,000	0,000	0,000	0,000		
<b>Всього:</b>				<b>0,0</b>	<b>0,000</b>	<b>0,0</b>	<b>0,0</b>	<b>0,0</b>	
<b>Всього за розділом:</b>				<b>4290,0</b>	<b>1600,477</b>	<b>0,0</b>	<b>500,0</b>		
<b>XI. ПРИРОДОКОРИСТУВАННЯ ТА БЕЗПЕКА ЖИТТЄДІЯЛЬНОСТІ ЛЮДИНИ</b>									
<b>11.1. Розвиток мінерально-сировинної бази</b>									
1.	Сприяння підвищенню рівня використання діючими підприємствами мінерально-сировинної бази регіону	сприяння посиленню контролю на незаконну розробку та привласнення корисних копалин місцевого значення	2018 рік	0,000	0,000	0,000	0,000	департамент: регіонального розвитку, промисловості, інфраструктури та енергозбереження, житлово-комунального господарства, екології та природних ресурсів	підвищення рівня ефективності використання природних ресурсів шляхом:
		створення умов для інвестування ділянок підземних вод та ліквідації заводських з метою уникнення забруднення підземних вод	2018 рік	0,000	0,000	0,000	0,000	реалізації інвестиційних проектів із розробки мінерально-сировинної бази регіону,	завантаження потужностей діючих підприємств місцевою сировиною, підвищення рівня забезпеченості водою населених пунктів області;
		створення умов для виявлення ділянок розповсюдження корисних копалин місцевого значення та встановлення мережі спостереження за станом природного середовища	2018 рік	0,000	0,000	0,000	0,000	обласдержадміністрації, виконавці: міських рад, міст обласного значення (за згодою), райдержадміністрації	покращення екологічного стану родовищ за рахунок підвищення рівня відновлюваності і контролю за розробкою родовищ.
		сприяння налагодженню системи ефективного контролю за якістю розробки родовищ та дотриманням методик видобування, розроблених під час розвідки	2018 рік	0,000	0,000	0,000	0,000		

№ п/п	Завдання	Механізм реалізації завдання	Термін виконання	Обсяги фінансування заходу, тис. грн				Інші джерела фінансування	Виконавці	Очікуваний результат реалізації
				Державний бюджет	Обласний бюджет	Бюджети міст та районів	7			
1.	2.	3.	4.	5.	6.	7.	8.	9.	10.	
2.	Створення умов для залучення інвесторів до проведення геологорозвідувальних робіт мінерально-сировинної бази регіону	проведення розвідки перспективних ділянок та подальшої експлуатації нових родовищ та інвентаризації існуючих ділянок	2018 рік	0,000	0,000	0,000	0,000			
3.	Створення умов для інвентаризації ділянок підземних вод, та ліквідації занебаних з метою уникнення забруднення підземних вод	проведення робіт щодо виявлення занебаних ділянок підземних вод	2018 рік	0,000	0,000	0,000	0,000	органі місцевого самоврядування (за згодою), райдержадміністрації	покрадання екологічного стану родовищ за рахунок підвищення рівня вільності; контроль за розробкою родовищ	
Всього:				0,000	0,000	0,000	0,000			
<b>11.2. Охорона навколишнього природного середовища</b>										
1.	Сприяння охороні та раціональному використанню водних ресурсів	реконструкція існуючих та будівництво нових каналізаційно-очисних мереж та споруд на них з метою зниження рівня забруднення вод збудовуючими речовинами, а також зменшення скиду нестачастно очищених стічних вод; гідрологічне та санітарне оздоровлення р. Сіверський Донець	2018 рік	0,000	0,000	0,000	0,000	департаменти екології та природних ресурсів, житлово-комунального господарства обласдержадміністрації	підвищення рівня ефективності використання природних ресурсів шляхом реалізації інвестиційних проектів очисних споруд, підвищення рівня забезпеченості водою населених пунктів області, зниження рівня забруднення водних об'єктів, покращення гідрологічного та санітарного стану річок області	
2.	Сприяння раціональному використанню і зберіганню відходів виробництва і побутових відходів	сприяння розвитку еміттерепробної галузі та утилізації небезпечних відходів; створення регіонального комплексу поводження з побутовими відходами; вжиття заходів з закриття та рекультивациі місць видалення відходів, що не відповідають нормам екологічної безпеки	2018 рік	0,000	0,000	0,000	0,000	Департамент житлово-комунального господарства обласдержадміністрації	забезпечення безпечного поводження з відходами,	
3.	Сприяння формуванню та розвитку національної екологічної мережі	розроблення схеми формування обласної екологічної мережі	2018 рік	0,000	0,000	0,000	0,000	Департамент екології та природних ресурсів обласдержадміністрації, виконкоми міських рад (за згодою) райдержадміністрації, замовники заходів (за згодою), підрайонні організації (за згодою)	встановлення дієвої системи охорони довкілля, оплошення національного природного парку "Кремінські ліси", виселення меж території та об'єктів ПФО на місцевості, виготовлення охоронних знаків та аншлагі	
4.	Інформаційна та просвітницька діяльність у сфері охорони навколишнього природного середовища	здійснення інформаційної, просвітницької та роз'яснювальної роботи, видання друкованої продукції екологічного спрямування, Розвиток регіональної системи екологічного моніторингу довкілля	2018 рік	0,000	0,000	0,000	0,000	Департамент екології та природних ресурсів обласдержадміністрації	пропаганда природоохоронних знань, формування екологічної культури населення, удосконалення системи спостережень за забрудненням довкілля на території Луганської області; отримання достовірних прогнозів щодо стану довкілля на території області	

М.п/п	Завдання	Механізм реалізації завдання	Термін виконання	Обсяги фінансування заходу, тис. грн				Виконавці	Очікуваний результат реалізації
				Державний бюджет	Обласний бюджет	Бюджети міст та районів	Інші джерела фінансування		
1	2	3	4	5	6	7	8	9	10
5.	Забезпечення захисту природно-заповідного фонду та лісового господарства	розробка проектів створення нових природно-заповідних об'єктів на території Луганської області, створення адміністрації регіонального ландшафтного парку "Біловодський", посадка лісу на еродованих землях, на зрубках та згаряцях, газісна лісових пожеж, утримання пожежно-хімічних станцій, профлакція лісових пожеж, хімічна обробка лісових насаджень	2018 рік	0,000	0,000	0,000	13900,000	Департамент екології та природних ресурсів облдержадміністрації, державні лісогосподарські підприємства (за згодою)	збільшення територій та об'єктів природно-заповідного фонду загальнодержавного та місцевого значення, сприяння формуванню та розвитку національної екологічної мережі, винесення меж територій та об'єктів ПЗФ в ґрунту (за міськвост), виготовлення охоронних знаків та знашків, захист лісів від шкідників лісу на площі 1,3 тис. га, підвищення лісовості області шляхом відновлення та створення нових лісів на площі 800 га
<b>Всього:</b>				<b>0,000</b>	<b>0,000</b>	<b>0,000</b>	<b>13900,0</b>		
<b>11.3. Технічна безпека</b>									
1.	Забезпечення постійної готовності регіональної автоматизованої системи централізованого оповіщення	проведення експлуатаційно-технічного обслуговування регіональної системи централізованого оповіщення населення області	2018 рік	0,000	0,000	0,000	0,000	Управління з питань цивільного захисту облдержадміністрації	забезпечення належного рівня безпеки населення, постійна готовність регіональної автоматизованої системи централізованого оповіщення
		відшкодування витрат на освітлення, енергоживлення, водопостачання, водовідведення та інше.	2018 рік	0,000	0,000	0,000	0,000	Департамент екології та природних ресурсів облдержадміністрації	стабільна робота апаратури оповіщення автоматизованої системи централізованого оповіщення області
		побудова автоматизованого робочого місця області (АРМ Області)	2018 рік	0,000	0,000	0,000	0,000	Управління з питань цивільного захисту облдержадміністрації	побудова територіальної системи оповіщення забезпечить можливість інтеграції до мережі оповіщення нижчого рівня, а саме районів, міст, об'єднаних територіальних громад з метою доведення через них сигналів оповіщення до населення відповідної території
2.	Забезпечення роботи оперативного-чергової служби для цілодобового моніторингу надзвичайних подій та ситуацій техногенного та природного характеру	придбання матеріально-технічних засобів	2018 рік	0,000	0,000	0,000	0,000	Управління з питань цивільного захисту облдержадміністрації	швидковий моніторинг надзвичайних подій та ситуацій техногенного та природного характеру
3.	Забезпечення надійного радіосв'язу між Луганською облдержадміністрацією та силами оперативного реагування	придбання радіостанцій	2018 рік	0,000	0,000	0,000	0,000	Управління з питань цивільного захисту облдержадміністрації	забезпечення безумовного керування силами і засобами в будь-яких умовах оперативної обстановки, передача (прийм) повідомлень у терміни, обумовлені оперативного обстановкою

№ п/п	Завдання	Механізм реалізації завдання	Термін виконання	Обсяги фінансування заходу, тис. грн.			Інші джерела фінансування	Виконавці	Очікуваний результат реалізації
				Державний бюджет	Обласний бюджет	Бюджети міст та районів			
4	3	4	5	6	7	8	9	10	
4.	Забезпечення ригульовано-волозаної служби матеріально-технічними засобами	прибавання автомобіля спеціального призначення та причепу	2018 рік	0,000	0,000	0,000	0,000	Управління з питань цивільного захисту облдержадміністрації, ДКСУ ригульовано-волозаної служби* (за згодою)	ефективне забезпечення роботи ригульовано-волозаної служби та швидке реагування на надзвичайні ситуації на водних об'єктах області.
<b>Всього:</b>				<b>0,000</b>	<b>0,000</b>	<b>0,000</b>	<b>0,000</b>		
<b>11.4. Охорона праці</b>									
1.	Рациональне архітектурно-планувального рішення при проектуванні і будівництві виробничих будівель згідно санітарних, будівельних і протипожежних норм і правил	контроль за технічним станом будівель і споруд, обладнання та інструментів, організація навчання, перевірка знань з питань охорони праці і інструктажів робітників підприємства, забезпечення санітарно-побутових умов згідно з діючими нормами, забезпечення необхідного нормативно-правовою документального функціональних служб, окремих структурних підрозділів та робочих місць	2018 рік	0,000	0,000	0,000	0,000	Департамент соціального захисту населення облдержадміністрації, Територіальна державна інспекція з питань праці у Луганській області (за згодою)	поліпшення умов праці, зменшення кількості нещасних випадків
2.	Створення безпечного технологічного і допоміжного обладнання		2018 рік	0,000	0,000	0,000	0,000		
3.	Проведення комплексної механізації і автоматизації виробничих процесів, створення надійних технічних засобів запобігання аваріям, вибухам і пожежам на виробництві	створення умов для посилення контролю за виробничими процесами та життя вичерпних заходів щодо запобігання аваріям, вибухам і пожежам на виробництві	2018 рік	0,000	0,000	0,000	0,000		
4.	Розробка нових технологій, що виключають утворення шкідливих і небезпечних факторів	контроль за дотриманням вимог нормативних документів з охорони праці, забезпечення санітарно-побутових умов згідно з діючими нормами	2018 рік	0,000	0,000	0,000	0,000		
5.	Удосконалення організації санітарно-курортного лікування та оздоровлення працівників	забезпечення своєчасного та повного санітарно-курортного лікування та оздоровлення усіх застрахованих осіб, що потребують оздоровлення	2018 рік	0,000	0,000	0,000	0,000		
<b>Всього:</b>				<b>0,000</b>	<b>0,000</b>	<b>0,000</b>	<b>0,000</b>		
<b>Всього за розділом:</b>				<b>0,000</b>	<b>0,000</b>	<b>0,000</b>	<b>0,000</b>		
<b>Усього:</b>				<b>164644,576</b>	<b>4050,477</b>	<b>24071,897</b>	<b>538275,000</b>		

**Перелік регіональних (цільових) програм,  
які передбачається фінансувати у 2018 році**

№ з/п	Назва регіональної (цільової) програми, коли та яким документом затверджена	Строк виконання	Головний виконавець
1	2	3	4
<b><u>Підвищення ефективності регіонального управління</u></b>			
1.	Регіональна цільова програма зі створення містобудівного кадастру Луганської області на 2016-2018 роки. Розпорядження голови обласної державної адміністрації – керівника обласної військово-цивільної адміністрації від 28.12.2015 № 673	2016-2018 роки	управління містобудування та архітектури облдержадміністрації
2.	Регіональна цільова програма забезпечення сталої роботи та розвитку комунального підприємства «Луганська обласна «Фармація Північ» на 2017-2019 роки. Розпорядження голови обласної державної адміністрації – керівника обласної військово-цивільної адміністрації від 06.07.2017 № 453	2017-2019 роки	Департамент комунальної власності, земельних та майнових відносин облдержадміністрації
<b><u>Підвищення спроможності місцевої влади в умовах децентралізації</u></b>			
1.	Регіональна цільова програма з підтримки місцевого самоврядування та створення спроможних об'єднаних територіальних громад у Луганській області на 2017-2019 роки. Розпорядження голови обласної державної адміністрації – керівника обласної військово-цивільної адміністрації від 18.05.2017 № 308	2017-2019 роки	управління з питань нормативно-правової роботи та децентралізації облдержадміністрації
<b><u>Ринок праці, соціальний захист</u></b>			
1.	Регіональна цільова програма соціального захисту громадян, які постраждали внаслідок Чорнобильської катастрофи, на 2016-2018 роки. Розпорядження голови обласної державної адміністрації – керівника обласної військово-цивільної адміністрації від 28.04.2016 № 257, зміни від 25.04.2017 № 254	2016-2018 роки	Департамент соціального захисту населення облдержадміністрації
2.	Регіональна цільова програма вдосконалення та розвитку системи надання соціальних послуг в Луганській області на 2016-2019 роки «Турбота». Розпорядження голови обласної державної адміністрації – керівника обласної військово-цивільної адміністрації від 12.08.2016 № 468, від 13.11.2017 № 838	2016-2019 роки	Департамент соціального захисту населення облдержадміністрації



1	2	3	4
3.	Регіональна цільова програма щодо підтримки та адаптації внутрішньо переміщених осіб в Луганській області на 2017-2018 роки. Розпорядження голови обласної державної адміністрації – керівника обласної військово-цивільної адміністрації від 03.02.2017 № 65	2017-2018 роки	Департамент соціального захисту населення облдержадміністрації
4.	Комплексна обласна програма медичного і соціального забезпечення учасників АТО та членів їх сімей, ветеранів війни та прирівняних до них осіб на 2017-2019 роки. Розпорядження голови обласної державної адміністрації – керівника обласної військово-цивільної адміністрації від 27.03.2017 № 185, зміни від 26.04.2017 № 258	2017-2019 роки	Департамент соціального захисту населення облдержадміністрації
5.	Обласна програма оздоровлення та відпочинку дітей «Луганське літо» на 2017-2019 роки. Розпорядження голови обласної державної адміністрації – керівника обласної військово-цивільної адміністрації від 26.05.2017 № 327	2017-2019 роки	Департамент соціального захисту населення облдержадміністрації
<b>Освіта, молодіжна політика, розвиток фізичної культури та спорту</b>			
1.	Регіональна цільова програма «Патріот Луганщини» на 2011-2018 роки. Рішення обласної ради від 25.02.2011 № 3/12, зміни від 25.11.2011 № 7/20, від 21.08.2013 № 19/17, від 23.10.2013 № 20/12	2011-2018 роки	Департамент освіти і науки облдержадміністрації
2.	Регіональна цільова програма «Молодь Луганщини» на 2016-2020 роки. Розпорядження голови обласної державної адміністрації – керівника обласної військово-цивільної адміністрації від 25.05.2016 № 296	2016-2020 роки	управління молоді та спорту облдержадміністрації
3.	Регіональна цільова програма правової освіти населення на 2016-2020 роки. Розпорядження голови обласної державної адміністрації – керівника обласної військово-цивільної адміністрації від 25.05.2016 № 302	2016-2020 роки	Головне управління юстиції у Луганській області
4.	Регіональна цільова соціальна програма розвитку фізичної культури та спорту на 2017-2020 роки. Розпорядження голови обласної державної адміністрації – керівника обласної військово-цивільної адміністрації від 15.02.2017 № 75, зміни від 31.08.2017 № 608	2017-2020 роки	управління молоді та спорту облдержадміністрації

1	2	3	4
5.	Регіональна цільова соціальна програма «Освіта Луганщини» на 2017-2020 роки. Розпорядження голови обласної державної адміністрації – керівника обласної військово-цивільної адміністрації від 04.04.2017 № 213	2017-2020 роки	Департамент освіти і науки облдержадміністрації
<b>Розвиток культури, туристичної та рекреаційно-курортної сфери</b>			
1.	Обласна програма «Мистецька освіта Луганщини» на 2016-2018 роки. Розпорядження голови обласної державної адміністрації – керівника обласної військово-цивільної адміністрації від 07.12.2015 № 594, зміни від 21.12.2015 № 635, від 28.12.2015 № 671, від 24.04.2017 № 249	2016-2018 роки	управління культури, національностей та релігій облдержадміністрації
2.	Регіональна програма розвитку української мови, культури та національної свідомості громадян України на території Луганської області на 2016-2018 роки. Розпорядження голови обласної державної адміністрації – керівника обласної військово-цивільної адміністрації від 21.12.2015 № 636, зміни від 05.10.2016 № 572, від 13.06.2017 № 389	2016-2018 роки	управління культури, національностей та релігій облдержадміністрації
<b>Розвиток інформаційної сфери</b>			
1.	Регіональна цільова Програма розвитку інформаційної сфери Луганської області на 2016-2018 роки. Розпорядження голови обласної державної адміністрації – керівника обласної військово-цивільної адміністрації від 07.07.2016 № 398, зміни від 12.09.2016 № 531, від 27.12.2016 № 797, від 07.03.2017 № 134, від 16.05.2017 № 297, від 14.07.2017 № 467	2016-2018 роки	Департамент масових комунікацій облдержадміністрації
2.	Регіональна цільова програма сприяння розвитку громадянського суспільства в Луганській області на 2017-2020 роки. Розпорядження голови обласної державної адміністрації – керівника обласної військово-цивільної адміністрації від 28.02.2017 № 115, зміни від 24.05.2017 № 323	2017-2020 роки	Департамент масових комунікацій облдержадміністрації
<b>Реалізація житлової політики</b>			
1.	Регіональна комплексна програма підтримки індивідуального житлового будівництва на селі та покращання умов життєзабезпечення сільського населення «Власний дім» на 2017-2022 роки. Розпорядження голови обласної державної адміністрації – керівника обласної військово-цивільної адміністрації від 16.12.2016 № 768	2017-2020 роки	управління містобудування та архітектури облдержадміністрації

1	2	3	4
2.	Регіональна цільова програма забезпечення житлом дітей-сиріт, дітей, позбавлених батьківського піклування, та осіб з їх числа у Луганській області на 2017-2018 роки. Розпорядження голови обласної державної адміністрації – керівника обласної військово-цивільної адміністрації від 27.12.2016 № 794	2017-2018 роки	служба у справах дітей облдержадміністрації
3.	Регіональна цільова програма житлового кредитування учасників антитерористичної операції та членів їх сімей у Луганській області на 2017-2021 роки. Розпорядження голови обласної державної адміністрації – керівника обласної військово-цивільної адміністрації від 19.05.2017 № 312	2017-2021 роки	управління містобудування та архітектури облдержадміністрації
<b>Комунальне господарство</b>			
1.	Регіональна програма «Питна вода Луганщини» на 2006-2020 роки. Рішення обласної ради від 23.09.2005 № 20/85, зміни від 17.08.2012 № 14/29, від 19.07.2016 № 425, від 13.06.2017 № 390, від 05.09.2017 № 632, від 31.10.2017 № 796	2017-2020 роки	Департамент житлово-комунального господарства облдержадміністрації
2.	Регіональна програма поводження з твердими побутовими відходами у Луганській області. Рішення обласної ради від 29.01.2009 № 26/21, зміни розпорядження голови обласної державної адміністрації – керівника військово-цивільної адміністрації від 31.03.2017 № 195, від 07.08.2017 № 528, від 20.09.2017 № 671	2017-2020 роки	Департамент житлово-комунального господарства облдержадміністрації
3.	Регіональна програма модернізації систем теплопостачання Луганської області на 2017-2020 роки. Розпорядження голови обласної державної адміністрації – керівника обласної військово-цивільної адміністрації від 04.10.2017 № 716	2017-2020 роки	Департамент житлово-комунального господарства облдержадміністрації
<b>Охорона здоров'я населення</b>			
1.	Регіональна цільова програма протидії поширенню наркоманії, незаконному обігу наркотичних засобів, психотропних речовин та прекурсорів в Луганській області на 2016-2020 роки. Розпорядження голови обласної державної адміністрації – керівника обласної військово-цивільної адміністрації від 27.04.2016 № 237	2016-2020 роки	Департамент охорони здоров'я облдержадміністрації

1	2	3	4
2.	Регіональна цільова соціальна програма протидії ВІЛ-інфекції/СНІДу в Луганській області на 2016-2018 роки. Розпорядження голови обласної державної адміністрації – керівника обласної військово-цивільної адміністрації від 18.05.2016 № 283	2016-2018 роки	Департамент охорони здоров'я облдержадміністрації
3.	Регіональна цільова програма запобігання та лікування серцево-судинних захворювань у Луганській області на 2017-2019 роки. Розпорядження голови обласної державної адміністрації – керівника обласної військово-цивільної адміністрації від 24.02.2017 № 111	2017-2019 роки	Департамент охорони здоров'я облдержадміністрації
<b><u>Охорона навколишнього природного середовища, природна та техногенна безпека</u></b>			
1.	Регіональна комплексна програма захисту від підтоплення території міст і селищ Луганської області на 2010-2019 роки. Рішення обласної ради від 03.12.2009 № 32/18	2010-2019 роки	Департамент житлово-комунального господарства облдержадміністрації
2.	Регіональна програма розвитку водного господарства Луганської області на період до 2021 року. Рішення обласної ради від 31.01.2014 № 22/13	2014-2021 роки	Луганське обласне управління водних ресурсів
3.	Регіональна програма з охорони навколишнього природного середовища Луганської області на 2016-2018 роки. Розпорядження голови обласної державної адміністрації – керівника військово-цивільної адміністрації від 03.06.2016 № 316, зміни від 05.08.2016 № 459, від 12.09.2016 № 526, від 16.11.2016 № 675, від 24.11.2016 № 710, від 03.04.2017 № 201, від 02.06.2017 № 353, від 11.10.2017 № 735	2016-2018 роки	управління екології та природних ресурсів облдержадміністрації
<b><u>Ефективне використання промислово-технологічного та транспортного комплексу</u></b>			
1.	Регіональна цільова програма розвитку екологічної мережі Луганської області на 2010-2020 роки. Рішення обласної ради від 03.12.2009 № 32/19, зміни розпорядження голови обласної державної адміністрації – керівника обласної військово-цивільної адміністрації від 05.07.2016 № 381	2010-2020 роки	управління екології та природних ресурсів облдержадміністрації
2.	Програма енергозбереження для населення Луганської області на 2015-2018 роки. Розпорядження голови обласної державної адміністрації – керівника обласної військово-цивільної адміністрації від 09.11.2015 № 540, зміни від 18.05.2016 № 278	2015-2018 роки	Департамент регіонального розвитку, промисловості, інфраструктури та енергозбереження облдержадміністрації

1	2	3	4
3.	Регіональна цільова програма дорожнього будівництва у Луганській області на 2016-2019 роки. Розпорядження голови обласної державної адміністрації – керівника обласної військово-цивільної адміністрації від 06.04.2016 № 189, зміни від 23.06.2016 № 361, від 17.03.2017 № 161, від 06.06.2017 № 354	2016-2019 роки	Департамент регіонального розвитку, промисловості, інфраструктури та енергозбереження облдержадміністрації
4.	Регіональна цільова Програма енергозбереження в бюджетній сфері Луганської області на 2016-2020 роки. Розпорядження голови обласної державної адміністрації – керівника обласної військово-цивільної адміністрації від 27.04.2016 № 238, зміни від 24.10.2016 № 615	2016-2020 роки	Департамент регіонального розвитку, промисловості, інфраструктури та енергозбереження облдержадміністрації
<b><u>Створення конкурентоспроможного агропромислового комплексу</u></b>			
1.	Програма розвитку та підтримки агропромислового комплексу Луганської області на 2017-2020 роки. Розпорядження голови обласної державної адміністрації-керівника обласної військово-цивільної адміністрації від 08.06.2017 № 357, зміни від 29.08.2017 № 594	2017-2020 роки	Департамент агропромислового розвитку облдержадміністрації

**Перелік заходів, які фінансуються у 2018 році  
за рахунок обласного бюджету**

№	Назва заходу
1.	Виготовлення почесних грамот, нагрудних знаків, почесних відзнак, пам'ятних адрес, які вручаються на святкуваннях загальнодержавних, професійних свят, ювілеях регіонів, підприємств, установ та інших заходах
2.	Відзначення Дня Соборності України
3.	Відзначення Дня вшанування учасників бойових дій на території інших держав
4.	Відзначення Дня Героїв Небесної Сотні у 2018 році
5.	Відзначення 32-х роковин Чорнобильської трагедії
6.	Відзначення Дня пам'яті та примирення 08 травня та 73-ї річниці перемоги над нацизмом у Європі 09 травня
7.	Відзначення Дня пам'яті жертв політичних репресій у зв'язку з 80-ми роковинами Великого терору – масових політичних репресій 1937-1938 років
8.	Відзначення Дня скорботи та вшанування пам'яті жертв Другої світової війни 1941-1945 роки
9.	Відзначення 22-ї річниці Конституції в Україні
10.	Відзначення Дня Державного Прапора України та 27-ї річниці незалежності України
11.	Відзначення 74-ї річниці визволення Луганської області від фашистських загарбників
12.	Відзначення Дня партизанської слави
13.	Відзначення Дня захисника України та Дня Козацтва
14.	Відзначення 73-ї річниці визволення України від фашистських загарбників
15.	Відзначення Дня Гідності та Свободи
16.	Відзначення 85-х роковин Голодомору 1932-1933 років в Україні – геноциду Українського народу
17.	Відзначення Дня вшанування учасників ліквідації наслідків аварії на Чорнобильській АЕС
18.	Участь у Міжнародній агропромисловій виставці «Агро-2018»

Додаток 5 до Програми

Перелік інвестиційних проектів за пріоритетними напрямками соціально-економічного розвитку, які передбачається фінансувати у 2018 році за рахунок бюджетних коштів

Перелік проектів (об'єктів)	Рік початку та завершення проекту (об'єкта)	Загальна кошторисна вартість, тис. грн	Всього	Пропозиції щодо фінансування на 2018 рік, тис. грн			
				державного бюджету	обласного бюджету	місцевих бюджетів	інших коштів
<i>Охорона здоров'я</i>							
<i>Освіта</i>							
<i>Житлово-комунальне господарство</i>							
<i>Житловий фонд</i>							
<i>Фізкультура та спорт</i>							
<i>Транспортна інфраструктура</i>							
<b>Всього</b>							
<b>Субвенції спеціального фонду</b>							

\* інвестиційні проекти будуть внесені до додатку після затвердження нормативно-правовими актами їх фінансування