



ЛУГАНСЬКА ОБЛАСНА ДЕРЖАВНА АДМІНІСТРАЦІЯ
ЛУГАНСЬКА ОБЛАСНА ВІЙСЬКОВО-ЦИВІЛЬНА АДМІНІСТРАЦІЯ

РОЗПОРЯДЖЕННЯ

голови обласної державної адміністрації –
керівника обласної військово-цивільної адміністрації

18 травня 2018р.

м. Северодонецьк

№ 399

*Про внесення змін до розпорядження
голови облдержадміністрації –
керівника обласної військово-цивільної
адміністрації від 21.12.2017 № 929*

Керуючись Законом України «Про військово-цивільні адміністрації», відповідно до статей 61-68 Закону України «Про місцеве самоврядування в Україні», статей 14, 21-24, 63, 66, 67², 69¹, 71-73, 75-77, 86, 90, 91, 96, 101, 108 Бюджетного кодексу України, Закону України «Про Державний бюджет України на 2018 рік»:

внести зміни до розпорядження голови облдержадміністрації – керівника обласної військово-цивільної адміністрації від 21.12.2017 № 929 «Про обласний бюджет на 2018 рік» (зі змінами):

- 1) у пункті 1 цифри «4.729.113,620», «4.124.002,941», «605.110,679», «18.672,928», «188.876,647» замінити цифрами «4.749.427,693», «4.127.388,375», «622.039,318», «22.058,362», «205.805,286» відповідно;
- 2) у пункті 2 цифри «4.729.113,620», «4.124.002,941», «605.110,679» замінити цифрами «4.749.427,693», «4.127.388,375», «622.039,318» відповідно;
- 3) додатки 1-8 до розпорядження викласти у новій редакції, що додаються.

Заступник голови, виконуючий
обов'язки голови обласної державної
адміністрації – керівника обласної
військово-цивільної адміністрації

Ю.Ю.КЛИМЕНКО

Додаток 1
до розпорядження голови обласної
державної адміністрації – керівника
обласної військово-цивільної
адміністрації
18.05.2018 № **399**

Додаток 1
до розпорядження голови обласної
державної адміністрації – керівника
обласної військово-цивільної
адміністрації

21.12.2017 № 929

Доходи обласного бюджету на 2018 рік

Код	Найменування доходів згідно із бюджетною класифікацією	Загальний фонд	Спеціальний фонд		Разом
			разом	у т.ч. бюджет розвитку	
1	2	3	4	5	6
10000000	Податкові надходження	412 538,304	22 079,400		434 617,704
11000000	Податки на доходи, податки на прибуток, податки на збільшення ринкової вартості	386 933,304			386 933,304
11010000	Податок та збір на доходи фізичних осіб	374 033,300			374 033,300
11020000	Податок на прибуток підприємств	12 900,004			12 900,004
13000000	Рентна плата та плата за використання інших природних ресурсів	25 605,000			25 605,000
13010000	Рентна плата за спеціальне використання лісових ресурсів	595,000			595,000
13020000	Рентна плата за спеціальне використання води	17 000,000			17 000,000
13030000	Рентна плата за користування надрами	8 010,000			8 010,000
19000000	Інші податки та збори		22 079,400		22 079,400
19010000	Екологічний податок		22 079,400		22 079,400
20000000	Неподаткові надходження	15 925,563	35 347,514		51 273,077
21000000	Доходи від власності та підприємницької діяльності	155,000	16,100		171,100
21010300	Частина чистого прибутку (доходу) комунальних унітарних підприємств та їх об'єднань, що вилучається до відповідного місцевого бюджету	155,000			155,000
21110000	Надходження коштів від відшкодування втрат сільськогосподарського і лісогосподарського виробництва		16,100		16,100
22000000	Адміністративні збори та платежі, доходи від некомерційної господарської діяльності	15 270,563			15 270,563
22010000	Плата за надання адміністративних послуг	14 792,479			14 792,479
22010200	Плата за ліцензії на певні види господарської діяльності та сертифікати, що видаються Радою міністрів Автономної Республіки Крим, виконавчими органами місцевих рад і місцевими органами виконавчої влади	3,000			3,000
22010500	Плата за ліцензії на виробництво спирту етилового, коньячного і плодового, алкогольних напоїв та тютюнових виробів	3,100			3,100
22011000	Плата за ліцензії на право оптової торгівлі алкогольними напоями та тютюновими виробами	4 533,000			4 533,000
22011100	Плата за ліцензії на право роздрібною торгівлі алкогольними напоями та тютюновими виробами	9 790,000			9 790,000
22011800	Плата за ліцензії та сертифікати, що сплачується ліцензіатами за місцем здійснення діяльності	463,379			463,379
22080400	Надходження від орендної плати за користування цілісним майновим комплексом та іншим майном, що перебуває в комунальній власності	203,084			203,084
22130000	Орендна плата за водні об'єкти (їх частини), що надаються в користування на умовах оренди Радою міністрів Автономної Республіки Крим, обласними, районними, Київською та Севастопольською міськими державними адміністраціями, місцевими радами	275,000			275,000
24000000	Інші неподаткові надходження	500,000	150,000		650,000
24060300	Інші надходження	500,000			500,000
24110900	Відсотки за користування довгостроковим кредитом, що надається з місцевих бюджетів молодим сім'ям та одиноким молодим громадянам на будівництво (реконструкцію) та придбання житла		150,000		150,000
25000000	Власні надходження бюджетних установ		35 181,414		35 181,414
Разом доходів		428 463,867	57 426,914		485 890,781
40000000	Офіційні трансферти	3 676 866,146	358 930,118	78 019,718	4 035 796,264
41020000	Дотації з державного бюджету місцевим бюджетам	609 556,900			609 556,900
41020100	Базова дотація	96 517,200			96 517,200
41020200	Додаткова дотація з державного бюджету місцевим бюджетам на здійснення переданих з державного бюджету видатків з утримання закладів освіти та охорони здоров'я	513 039,700			513 039,700

тис. грн

Код	Найменування доходів згідно із бюджетною класифікацією	Загальний фонд	Спеціальний фонд		Разом
			разом	у т.ч. бюджет розвитку	
1	2	3	4	5	6
41030000	Субвенції з державного бюджету місцевим бюджетам	3 067 309,246	353 487,130	72 576,730	3 420 796,376
41030600	Субвенція з державного бюджету місцевим бюджетам на виплату допомоги сім'ям з дітьми, малозабезпеченим сім'ям, особам, які не мають права на пенсію, особам з інвалідністю, дітям з інвалідністю, тимчасової державної допомоги дітям, тимчасової державної соціальної допомоги непрацюючій особі, яка досягла загального пенсійного віку, але не набула права на пенсійну виплату, допомоги по догляду за особами з інвалідністю I чи II групи внаслідок психічного розладу, компенсаційної виплати непрацюючій працездатній особі, яка доглядає за особою з інвалідністю I групи, а також за особою, яка досягла 80-річного віку	1 022 842,800			1 022 842,800
41030800	Субвенція з державного бюджету місцевим бюджетам на надання пільг та житлових субсидій населенню на оплату електроенергії, природного газу, послуг тепло-, водопостачання і водовідведення, квартирної плати (утримання будинків і споруд та прибудинкових територій), управління багатоквартирним будинком, вивезення побутового сміття та рідких нечистот	1 406 662,400			1 406 662,400
41031000	Субвенція з державного бюджету місцевим бюджетам на надання пільг та житлових субсидій населенню на придбання твердого та рідкого пічного побутового палива і скрапленого газу	18 606,400			18 606,400
41031400	Субвенція з державного бюджету місцевим бюджетам для реалізації проектів в рамках Надзвичайної кредитної програми для відновлення України	173,346	866,730	866,730	1 040,076
41032600	Субвенція з державного бюджету місцевим бюджетам на придбання медикаментів та виробів медичного призначення для забезпечення швидкої медичної допомоги	2 502,800			2 502,800
41033600	Субвенція з державного бюджету місцевим бюджетам на відшкодування вартості лікарських засобів для лікування окремих захворювань	18 137,000			18 137,000
41033700	Субвенція з державного бюджету місцевим бюджетам на придбання витратних матеріалів для закладів охорони здоров'я та лікарських засобів для інгаляційної анестезії	344,100			344,100
41033900	Освітня субвенція з державного бюджету місцевим бюджетам	98 799,900			98 799,900
41034200	Медична субвенція з державного бюджету місцевим бюджетам	464 582,300			464 582,300
41034400	Субвенція з державного бюджету місцевим бюджетам на проектні, будівельно-ремонтні роботи, придбання житла та приміщень для розвитку сімейних та інших форм виховання, наближених до сімейних, та забезпечення житлом дітей-сиріт, осіб з їх числа	15 472,100			15 472,100
41035400	Субвенція з державного бюджету місцевим бюджетам на надання державної підтримки особам з особливими освітніми потребами	2 426,000			2 426,000
41035800	Субвенція з державного бюджету місцевим бюджетам на виплату державної соціальної допомоги на дітей-сиріт та дітей, позбавлених батьківського піклування, грошового забезпечення батькам-вихователям і прийомним батькам за надання соціальних послуг у дитячих будинках сімейного типу та прийомних сім'ях за принципом "гроші ходять за дитиною", оплату послуг із здійснення патронату над дитиною та виплату соціальної допомоги на утримання дитини в сім'ї патронатного вихователя	16 549,700			16 549,700
41037000	Субвенція з державного бюджету місцевим бюджетам на проведення виборів депутатів місцевих рад та сільських, селищних, міських голів	210,400			210,400
41037300	Субвенція з державного бюджету місцевим бюджетам на фінансове забезпечення будівництва, реконструкції, ремонту і утримання автомобільних доріг загального користування місцевого значення, вулиць і доріг комунальної власності у населених пунктах		352 620,400	71 710,000	352 620,400
41053900	Субвенції з місцевих бюджетів іншим місцевим бюджетам		5 442,988	5 442,988	5 442,988
	Інші субвенції з місцевого бюджету, у т.ч.		5 442,988	5 442,988	5 442,988
	м. Рубіжне		5 442,988	5 442,988	5 442,988
	Реконструкція автодороги по вул. Володимирська, м. Рубіжне		2 910,081	2 910,081	2 910,081
	Капітальний ремонт асфальтного покриття дороги по вул. Б.Хмельницького в м. Рубіжне		799,354	799,354	799,354
	Капітальний ремонт асфальтного покриття дороги по вул. Східна в м. Рубіжне		1 038,995	1 038,995	1 038,995
	Капітальний ремонт асфальтного покриття дороги по вул. Будівельників в м. Рубіжне		357,216	357,216	357,216
	Покращення доступу до якісних медичних послуг населенню		337,342	337,342	337,342
Всього доходів		4 105 330,013	416 357,032	78 019,718	4 521 687,045

Керівник апарату



I.M.КАЛІНІНА

Додаток 2
до розпорядження голови обласної
державної адміністрації – керівника
обласної військово-цивільної
адміністрації
18.05.2018 № **399**

Додаток 2
до розпорядження голови обласної
державної адміністрації – керівника
обласної військово-цивільної
адміністрації

21.12.2017 № 929

Видатки обласного бюджету на 2018 рік

Код типової програми класифікації видатків державного бюджету	Код функціональної класифікації видатків державного бюджету	Найменування згідно з типовою програмною класифікацією видатків та кредитування місцевих бюджетів	Видатки загального фонду						Видатки спеціального фонду						Разом
			Всього	споживання	з н.п.к.		розвитку	Всього	споживання	з н.п.к.		розвитку	в тому числі бюджет розвитку	з н.п.к.	
					оплата праці	компенс. послуг та енергоносії				оплата праці	компенс. послуг та енергоносії				
1	2	3	4	5	6	7	8	9	10	11	12	13	14	15	16
0100	0133	Державне управління	4 169 862	4 169 862											4 169 862
1000	0910	Інша діяльність у сфері державного управління	4 169 862	4 169 862											4 169 862
1010	0910	Освіта	528 936,561	528 936,561	268 174,548	77 186,610		90 405,022	17 614,925	3 205,693	5 438,977	72 790,097	72 307,297	6 066,306	619 341,563
		Надання дошкільної освіти						482,424				482,424	482,424		482,424
1020	0921	Надання загальної середньої освіти загальноосвітніми навчальними закладами (в т. ч. школо-літніх садком, інтернатом при школі), спеціалізованими школами, ліцеями, пінатаями, колегіумами													
1040	0922	Надання загальної середньої освіти загальноосвітніми школами-інтернатами, загальноосвітніми санаторними школами-інтернатами	80 765,585	80 765,585	37 533,722	12 697,783		20 458,944				20 458,944	20 458,944		101 224,529
1070	0922	Надання загальної середньої освіти спеціальними загальноосвітніми школами-інтернатами, школами та іншими навчальними закладами для дітей, які потребують корекції фізичного та (або) розумового розвитку	58 926,574	58 926,574	34 388,359	8 875,264		20 319,909				20 319,909	20 319,909		79 246,483
1080	0922	Надання загальної середньої освіти загальноосвітніми спеціалізованими школами-інтернатами з поглибленим вивченням окремих предметів і курсів для поглибленої підготовки дітей в галузі науки і мистецтва, фізичної культури і спорту, інших галузей, ліцеями з посиленою військово-фізичною підготовкою													
1090	0960	Надання позашкільної освіти позашкільними закладами освіти, заходів із позашкольної роботи з дітьми	7 060,782	7 060,782	3 856,502	348,274									7 060,782
1100	0960	Надання спеціальної освіти школами естетичного виховання (музичними, художніми, хореографічними, театральними, хорівими, мистецькими)						3 011,000				3 011,000	3 011,000		3 011,000
1110	0930	Підготовка кадрів професійно-технічними закладами та іншими закладами освіти	231 637,384	231 637,384	113 730,192	36 807,110		22 876,987	14 477,385	2 104,320	3 905,176	8 399,602	7 923,802		254 514,371
1120	0941	Підготовка кадрів вищихи навчальними закладами І-ІІ рівня акредитації (коледжами, технікумами, училищами)	96 961,931	96 961,931	50 736,229	12 749,505		6 820,526	3 045,700	1 029,373	1 528,801	3 774,826	3 767,826		103 782,457
1140	0950	Підвищення кваліфікації, перепідготовка кадрів закладами підвищальної освіти	11 825,628	11 825,628	8 852,234	197,963		91,840	91,840		72,000				11 917,468
1150	0990	Міжгосподарське забезпечення діяльності навчальних закладів	544,721	544,721	128,825										544,721
1161	0990	Забезпечення діяльності інших закладів у сфері освіти	4 142,484	4 142,484	2 912,099	133,631									4 142,484
1162	0990	Інші програми та заходи у сфері освіти													2 707,800
2000	0700	Осередок здоров'я	518 762,006	518 762,006	320 065,686	34 676,097		22 079,384	804,958	478,148	41,820	21 274,426	21 259,426		540 847,390
2010	0731	Базисні профільні стаціонарні медична допомога населенню	135 292,538	135 292,538	77 586,044	8 823,858		14 714,723				14 714,723			150 007,261
2020	0732	Спеціалізована стаціонарна медична допомога населенню	196 511,048	196 511,048	115 949,323	20 693,716		5 427,350	723,708	478,148	41,820	4 703,642	4 688,642		201 838,998
2040	0734	Санаторно-курортна допомога населенню	6 992,619	6 992,619	3 746,953	886,831		90,488				90,488			7 083,107
2050	0761	Медико-соціальний заміст дітей-сиріт і дітей, позбавлених батьківського піклування	15 767,545	15 767,545	10 947,241	402,298									15 767,545
2060	0762	Створення банків крові та її компонентів	8 056,968	8 056,968	4 487,330	283,718									8 056,968
2070	0724	Створення та швидка медична допомога населенню	116 063,405	116 063,405	79 509,968	2 223,333		239,717	81,250			158,467	158,467		116 303,122
2111	0726	Первинна медична допомога населенню, що надається центрами первинної медично-санітарної допомоги						1 599,000				1 599,000	1 599,000		1 599,000

Код типової програмної класифікації видатків та витрат за функціональним місцевим бюджетом	Код функціональної класифікації видатків та витрат за функціональним місцевим бюджетом	Найменування згідно з типовою програмною класифікацією видатків та кредитування місцевих бюджетів	Видатки загального фонду					Видатки спеціального фонду					Разом		
			Всього	стопиження	оплата праці	комунальні послуги та енергоносії	розвитку	Всього	стопиження	оплата праці	комунальні послуги та енергоносії	розвитку		в тому числі бюджет розвитку	з ННЗ
1	2	3	4	5	6	7	8	9	10	11	12	13	14	15	16
2113	0721	Первинна медична допомога населенню, що надається амбулаторно-поліклінічними закладами (відділеннями)													
2130	0763	Проведення належної медико-соціальної експертизи (МСЕК)	6 478,247	6 478,247	4 711,540	256,718		8,106				8,106			8,106
2144	0763	Централізовані заходи з лікування хворих на цукровий та нецукровий діабет	348,780	348,780											
2151	0763	Забезпечення діяльності інших закладів у сфері охорони здоров'я	32 818,456	32 818,456	23 128,287	1 095,624									
2152	0763	Інші програми та заходи у сфері охорони здоров'я	432,400	432,400	46 486,280	14 218,881		34 119,483	15 244,568			18 874,915	18 750,155		432,400
3000		Соціальний захист та соціальне забезпечення	104 711,812	104 711,812											138 831,295
3050	1070	Пільгова медичне обслуговування осіб, які постраждали внаслідок Чорнобильської катастрофи	2 321,329	2 321,329											2 321,329
3090	1030	Витрати на поховання учасників бойових дій та осіб з інвалідністю внаслідок війни	532,384	532,384											532,384
3102	1020	Забезпечення соціальними послугами стаціонарного догляду з наданням лісар для проживання, реабілітаційної підтримки, захисту та безпеки осіб, які не можуть вести самостійний спосіб життя через похилий вік, фізичні та розумові вади, похилий заковрування або інші хвороби	79 287,805	79 287,805	37 988,030	13 870,450		34 093,063	15 244,568				18 848,515	18 723,755	113 380,888
3105	1010	Надання реабілітаційних послуг особам з інвалідністю та дітям з інвалідністю	1 477,040	1 477,040	1 144,378	15,433									1 477,040
3112	1040	Заходи державної політики з питань дітей та їх соціального захисту	235,717	235,717											235,717
3121	1040	Утримання та забезпечення діяльності центрів соціальних служб для сім'ї, дітей та молоді	1 913,533	1 913,533	1 330,983	123,989									1 913,533
3133	1040	Інші заходи та заклади молодіжної політики	1 404,771	1 404,771	725,653	27,468									1 404,771
3140	1040	Оздоровлення та відпочинку дітей (крім заходів з оздоровлення дітей, що здійснюються за рахунок коштів на оздоровлення громадян, які постраждали внаслідок Чорнобильської катастрофи)	2 398,590	2 398,590											2 398,590
3171	1010	Компенсаційні виплати особам з інвалідністю на бензин, ремонт, технічне обслуговування автомобіля, мотоцикла і на транспортне обслуговування	187,862	187,862											187,862
3172	1010	Встановлення телефонів особам з інвалідністю І ІІ груп	24,065	24,065											24,065
3200	1090	Забезпечення телефонів інформації з нарахування та виплати доліток і компенсацій	4 239,997	4 239,997	2 900,138	145,410									4 239,997
3241	1090	Забезпечення діяльності інших закладів у сфері соціального захисту і соціального забезпечення	3 033,925	3 033,925	2 397,098	236,131		26,400				26,400	26,400		3 060,325
3242	1090	Інші заходи у сфері соціального захисту і соціального забезпечення	7 054,794	7 054,794											7 054,794
4000		Культура і мистецтво	49 180,434	49 180,434	7 581,942	921,631		8,106				8,106			49 188,540
4010	0821	Фінансова підтримка театрів	19 896,112	19 896,112											19 896,112
4020	0822	Фінансова підтримка філармоній, художніх і музичних колективів, ансамблів, концертних та циркових організацій	15 773,808	15 773,808											15 773,808
4030	0824	Забезпечення діяльності бібліотек	3 528,041	3 528,041	2 449,430	245,504									3 528,041
4040	0824	Забезпечення діяльності музеїв і виставок	4 010,102	4 010,102	2 605,999	618,008									4 010,102
4060	0826	Забезпечення діяльності палаців культури, будинків культури, клубів, центрів дозвілля та інших культурних закладів						8,106				8,106			8,106
4081	0829	Забезпечення діяльності інших закладів в галузі культури і мистецтва	3 344,671	3 344,671	2 434,313	58,119									3 344,671
4082	0829	Інші заходи в галузі культури і мистецтва	2 627,700	2 627,700	102,200										2 627,700
5000		Фізична культура і спорт	32 885,415	32 885,415	15 283,868	2 932,541		878,729	764,819	75,000	152,371	113,910	68,106		33 764,144
5011	0810	Проведення діяльності палаців спорту, олімпійських видів спорту	1 986,609	1 986,609											1 986,609
5012	0810	Проведення навчально-тренувальних зборів і змагань з олімпійських видів спорту	776,385	776,385											776,385
5021	0810	Утримання центрів фізичної культури і спорту осіб з інвалідністю і реабілітаційних шкіль	832,467	832,467	647,088	9,302									832,467
5022	0810	Проведення навчально-тренувальних зборів і змагань та заходів зі спорту осіб з інвалідністю	476,036	476,036											476,036
5031	0810	Утримання та навчально-тренувальна робота комунальних дитячо-юнацьких спортивних шкіль	9 071,497	9 071,497	6 129,215	158,079		68,106	66,106			68,106	68,106		9 139,603
5033	0810	Забезпечення підготовки спортсменів школами вищої спортивної майстерності	7 608,364	7 608,364	4 187,803	51,031									7 608,364
5041	0810	Утримання та фінансова підтримка спортивних споруд	9 220,807	9 220,807	4 309,762	2 714,129		810,623	764,819	75,000	152,371	45,804			10 031,430

Код типової функціональної класифікації видатків та кредитування місцевих бюджетів	Код типової функціональної класифікації видатків та кредитування місцевих бюджетів	Надходження згідно з типовою програмою класифікацією видатків та кредитування місцевих бюджетів	Видатки загального фонду					Видатки спеціального фонду					Разом		
			4	5	6	7	8	9	10	11	12	13		14	15
			3 н.к.					3 н.к.					3 н.к.		
			Всього	споживання	оплата праці	комунальні послуги та енергоносії	розвитку	Всього	споживання	оплата праці	комунальні послуги та енергоносії	розвитку	в тому числі Бюджет розвитку	в тому числі Бюджет розвитку (спеціального фонду)	
1	2	3	4	5	6	7	8	9	10	11	12	13	14	15	16
5053	0810	Фінансова підтримка на утримання місцевих осередків (рад) всеукраїнських організацій фізкультурно-спортивного спрямування	1 352,706	1 352,706											1 352,706
5081	0810	Забезпечення діяльності місцевих центрів фізичного здоров'я населення "Спорт для всіх" та проведення фізкультурно-масових заходів серед населення району	195,784	195,784											195,784
5082	0810	Підтримка спорту вищого досягнення та організацій, які здійснюють фізкультурно-спортивну діяльність в районі	1 364,780	1 364,780											1 364,780
6000		Житлово-комунальне господарство						10 026,877	27,000				9 999,877		10 026,877
6013	0620	Забезпечення діяльності водопровідно-каналізаційного господарства						7 231,252					7 231,252		7 231,252
6017	0620	Інша діяльність, пов'язана з експлуатацією об'єктів житлово-комунального господарства						2 692,449					2 692,449		2 692,449
6082	0610	Підприємства житла для окремих категорій населення відповідно до законодавства						76,176					76,176		76,176
6084	0610	Витрати, пов'язані з наданням та обслуговуванням місцевих дошкільних закладів, денних гуртожитків на будівництво (реконструкцію) та продажів житла						27,000	27,000						27,000
7100		Сільське, лісове, рибне господарство та мисливство	1 030,700	1 030,700											1 030,700
7140	0421	Інші заходи у сфері сільського господарства	1 030,700	1 030,700				500,000					500,000		1 030,700
7200		Газове господарство						500,000					500,000		500,000
7200	0432	Газифікація населених пунктів						500,000					500,000		500,000
7300		Будівництво та регіональний розвиток	26,665	26,665				73 091,396					73 091,396		73 118,061
7310	0443	Будівництво об'єктів житлово-комунального господарства						50 439,639					50 439,639		50 439,639
7321	0443	Будівництво освітніх установ та закладів						5 846,859					5 846,859		5 846,859
7322	0443	Будівництво медичних установ та закладів						13 407,160					13 407,160		13 407,160
7324	0443	Будівництво установ та закладів культури						990,000					990,000		990,000
7325	0443	Будівництво споруд, установ та закладів фізичної культури і спорту						995,539					995,539		995,539
7340	0443	Проектування, реставрація та охорона пам'яток						382,123					382,123		382,123
7366	0480	Реалізація проектів в рамках Національної кредитної програми для відновлення України						1 040,076					1 040,076		1 040,076
7370	0450	Реалізація інших заходів щодо соціально-економічного розвитку	26,665	26,665											26,665
7400		Транспорт та транспортна інфраструктура, дорожнє господарство	3 752,180	3 752,180				357 746,046	280 910,400				76 835,646		361 498,226
7461	0456	Утримання та розвиток автомобільних доріг та дорожньої інфраструктури за рахунок коштів місцевого бюджету	3 752,180	3 752,180				5 125,646					5 125,646		8 877,826
7462	0456	Утримання та розвиток автомобільних доріг та дорожньої інфраструктури за рахунок субвенцій з державного бюджету						352 620,400	280 910,400				71 710,000		352 620,400
7600		Інші програми та заходи, пов'язані з економічною діяльністю	36 131,699	36 131,699											36 131,699
7693	0450	Інші заходи, пов'язані з економічною діяльністю	36 131,699	36 131,699											36 131,699
8100		Захист населення і території від надзвичайних ситуацій техногенного та природного характеру	1 780,232	1 780,232		14,183									1 780,232
8120	0320	Заходи з організації рятування на водах	1 780,232	1 780,232		14,183									1 780,232
8300		Охорона навколишнього природного середовища						22 095,500	12 143,570				9 951,930		22 095,500
8311	0511	Охорона та раціональне використання природних ресурсів						20 615,500	12 143,570				8 471,930		20 615,500
8312	0512	Утилізація відходів						1 480,000					1 480,000		1 480,000
8400		Засоби масової інформації	7 488,569	7 488,569		56,880		83 780	59 780	49,000		24,000			7 572,349
8410	0850	Фінансова підтримка засобів масової інформації	7 488,569	7 488,569		56,880		83 780	59 780	49,000		24,000			7 572,349
8700	0133	Резервний фонд	15 000,000												15 000,000
9000		Міжбюджетні трансферти	2 823 532,240	2 797 376,040		130 006,823		611 034,323	327 570,020	3 807,841	5 633,168	283 464,303	272 820,009	11 004,995	1 914 890,458
9130	0180	Дотація з місцевого бюджету на здійснення переданих видатків з утримання закладів освіти та охорони здоров'я за рахунок додаткової дотації з державного бюджету	197 506,300	197 506,300				11 004,995					11 004,995		197 506,300

Код типової програмної класифікації видатків та кредитування бюджетів	Код функціональної класифікації видатків та кредитування бюджету	Найменування згідно з типовою програмною класифікацією видатків та кредитування місцевих бюджетів	Видатки загального фонду					Видатки спеціального фонду					Разом		
			Всього	споживання	з них:			Всього	споживання	з них:					
					оплата праці	комунальні послуги та енергоносії	розвитку			оплата праці	комунальні послуги та енергоносії	розвитку			
1	2	3	4	5	6	7	8	9	10	11	12	13	14	15	16
9150	0180	Інші деталі з місцевого бюджету	5 364,711	5 364,711											5 364,711
		Субвенція з місцевого бюджету на надання пільг та житлових субсидій населенню на оплату електроенергії, природного газу, послуг тепло-, водопостачання і водоопередавання, квартирної плати (тримання будинків і споруд, та прибудинкових територій), управління багатоквартирним будинком, вивезення побутового сміття та рідких нечистот за рахунок відповідної субвенції з державного бюджету	1 406 662,400	1 406 662,400											1 406 662,400
		Субвенція з місцевого бюджету на надання пільг та житлових субсидій населенню на придбання твердого та рідкого пічного побутового палива і скарпленого газу за рахунок відповідної субвенції з державного бюджету	18 606,400	18 606,400											18 606,400
		Субвенція з місцевого бюджету на виплату допомоги сім'ям з дітьми, малозабезпеченим сім'ям, інвалідам з дитинства, дітям-інвалідам, тимчасової державної допомоги дітям та допомоги по догляду за інвалідами I чи II групи внаслідок психічного розладу за рахунок відповідної субвенції з державного бюджету	1 022 842,800	1 022 842,800											1 022 842,800
		Субвенція з місцевого бюджету на виплату державної соціальної допомоги на дітей-сиріт та дітей, позбавлених батьківського піклування, грошового забезпечення батькам-вихователям і прийомним батькам за надання соціальних послуг у дитячих будинках сімейного типу та прийомних сім'ях за принципом "трохи коштає за дитиною", виплату послуг із здійснення патронату над дитиною та виплату соціальної допомоги на утримання дитини в сім'ї патронатного вихователя за рахунок відповідної субвенції з державного бюджету	16 549,700	16 549,700											16 549,700
		Субвенція з місцевого бюджету на проекти, будівельно-ремонтні роботи, придбання житла та приладдя для розвитку сімейних та інших форм виховання, забезпечення до сімейних, та забезпечення житлом дітей-сиріт, осіб з їх числа за рахунок відповідної субвенції з державного бюджету	15 472,100					15 472,100							15 472,100
		Субвенція з місцевого бюджету за рахунок залишку коштів освітньої субвенції, що утворився на початок бюджетного періоду	10 684,100					10 684,100							10 684,100
		Субвенція з місцевого бюджету на надання державної підтримки особам з особливими освітніми потребами за рахунок відповідної субвенції з державного бюджету	2 426,000	2 426,000											2 426,000
		Субвенція з місцевого бюджету на здійснення переданих видатків у сфері охорони здоров'я за рахунок коштів медичної субвенції	12 016,020	12 016,020											12 016,020
		Субвенція з місцевого бюджету за рахунок залишку коштів медичної субвенції, що утворився на початок бюджетного періоду	3 975,740	3 975,740								1 000,000	1 000,000		4 975,740
		Субвенція з місцевого бюджету на відшкодування вартості лікарських засобів для лікування окремих захворювань за рахунок відповідної субвенції з державного бюджету	18 137,000	18 137,000											18 137,000
		Субвенція з місцевого бюджету на проведення виборів депутатів місцевого ради та сільських, селищних, міських голів за рахунок відповідної субвенції з державного бюджету	210,400	210,400											210,400
		Інші субвенції з місцевого бюджету	3 641,848	3 641,848				6 490,000				6 490,000			10 131,848
		Субвенція з місцевого бюджету державному бюджету на виконання програм соціально-економічного розвитку регіонів	89 436,721	89 436,721				3 514,995				3 514,995			92 951,716
Всього видатків			4 127 388,375	4 086 232,175	660 890,503	130 006,823	26 156,200	622 039,316	327 570,020	3 807,841	5 633,168	294 469,298	283 825,004	4 749 427,693	

І.М.КАЛПІНА



Керівник апарату

Код програмної класифікації видатків та витрат	Код функціональної класифікації видатків та витрат	Код операційної класифікації видатків та витрат	Назва програми або підпрограми	Видатки загального фонду					Видатки спеціального фонду					Разом		
				Всього	споживання	оплата праці	комерційні послуги та енергоносії	розвитку	Всього	споживання	оплата праці	комерційні послуги та енергоносії	розвитку		в тому числі бюджет розвитку	з НДК:
1511010	1010	0910	Надання дошкільної освіти	2 037,424	2 037,424					109 749,059	109 749,059	6 066,306	6 066,306	111 786,483		
1511020	1020	0921	Надання загальної середньої освіти загальноосвітніми навчальними закладами (в т.ч. школами-ліцейськими закладами, спеціалізованими школами, ліцеями, гімназіями, колегіумами)	482,424						482,424	482,424	482,424	482,424	482,424		
1511040	1040	0922	Надання загальної середньої освіти загальноосвітніми школами-інтернатами, спеціалізованими санаторними школами-інтернатами							10 143,150	10 143,150	10 143,150	10 143,150	10 143,150		
1511080	1080	0922	Надання загальної середньої освіти загальноосвітніми спеціалізованими школами-інтернатами з поглибленим вивченням окремих предметів і курсів для поглибленої підготовки дітей в галузі науки і мистецтва, фізичної культури і спорту, інших галузей, ліцеями з посиленою військово-фізичною підготовкою	2 694,754						2 694,754	2 694,754	2 694,754	2 694,754	2 694,754		
1511100	1100	0960	Надання спеціальної освіти школами естетичного виховання (музичними, художніми, хореографічними, театральними, хоровими, мистецькими)	3 011,000						3 011,000	3 011,000	3 011,000	3 011,000	3 011,000		
1511110	1110	0930	Підготовка кадрів професійно-технічними закладами та іншими закладами освіти							3 372,057	3 372,057	3 372,057	3 372,057	3 372,057		
1512010	2010	0731	Балатопофільна стаціонарна медична допомога населенню	14 404,109						14 404,109	14 404,109	14 404,109	14 404,109	14 404,109		
1512020	2020	0732	Спеціалізована стаціонарна медична допомога населенню	1 436,807						1 436,807	1 436,807	1 436,807	1 436,807	1 436,807		
1512111	2111	0726	Первинна медична допомога населенню, що надається центрами первинної медичної (медико-санітарної) допомоги	1 599,000						1 599,000	1 599,000	1 599,000	1 599,000	1 599,000		
1512113	2113	0721	Первинна медична допомога населенню, що надається амбулаторно-поліклінічними закладами (відділеннями)	8,106						8,106	8,106	8,106	8,106	8,106		
1514060	4060	0828	Забезпечення діяльності палатів і будинків культури, клубів, центрів дозвілля та інших клубних закладів	8,106						8,106	8,106	8,106	8,106	8,106		
1515031	5031	0610	Утримання та навчально-тренувальна робота командних легкоатлетичних спортивних шкільно-канальційного господарства	8,106						8,106	8,106	8,106	8,106	8,106		
1516013	6013	0620	Забезпечення діяльності водопровідно-каналізаційного господарства	5 031,202						5 031,202	5 031,202	5 031,202	5 031,202	5 031,202		
1516017	6017	0620	Інша діяльність, пов'язана з експлуатацією об'єктів житлово-комунального господарства	2 692,449						2 692,449	2 692,449	2 692,449	2 692,449	2 692,449		
1517220	7220	0432	Гандикація населених пунктів	500,000						500,000	500,000	500,000	500,000	500,000		
1517310	7310	0443	Будівництво об'єктів житлово-комунального господарства	33 850,444						33 850,444	33 850,444	33 850,444	33 850,444	33 850,444		
1517321	7321	0443	Будівництво освітніх установ та закладів	4 892,694						4 892,694	4 892,694	4 892,694	4 892,694	4 892,694		
1517322	7322	0443	Будівництво медичних установ та закладів	13 407,160						13 407,160	13 407,160	13 407,160	13 407,160	13 407,160		
1517324	7324	0443	Будівництво установ та закладів культури	980,000						980,000	980,000	980,000	980,000	980,000		
1517325	7325	0443	Будівництво спортивних установ та закладів фізичної культури і спорту	35,539						35,539	35,539	35,539	35,539	35,539		
1517370	7370	0490	Реконструкція інших закладів щодо соціально-освітнього розвитку територій													
1517461	7461	0456	Утримання та ремонт автомобільних доріг та дорожньої інфраструктури за рахунок коштів місцевої бюджету	5 125,646						5 125,646	5 125,646	5 125,646	5 125,646	5 125,646		
1519800	9800	0180	Субвенція з місцевого бюджету державному бюджету на виконання програм соціально-економічного розвитку регіонів	2 037,424	2 037,424									2 037,424		
16			Управління містобудування та архітектури Луганської обласної державної адміністрації	1 563,757	1 563,757					27,000	27,000	27,000	27,000	1 590,757		

Код програмної класифікації видатків та витратів	Код типової класифікації видатків та кредитування місцевих бюджетів	Код функціональної класифікації видатків та кредитування бюджету	Найменування головного розпорядника, відповідально виконавці бюджетної програми або наряду видатків згідно з типовою відомчою згідно з типовою відомчою класифікацією видатків та кредитування місцевих бюджетів	Видатки загального фонду					Видатки спеціального фонду					Разом			
				Всього	споживання	з НСР:		розвитку	Всього	споживання	з НСР:		розвитку				
						оплата праці	комунальні послуги та енергоносії				оплата праці	комунальні послуги та енергоносії					
1	2	3	4	5	6	7	8	9	10	11	12	13	14	15	16	17	
3719270	9270	0180	Субвенція з місцевого бюджету на проєкти, будівельно-ремонтні роботи, придбання житла та приміщень для розвитку сімейних та інших форм виконання, наближених до сімейних, та забезпечення житлом дітей-сиріт, осіб з їх числа за рахунок відповідної субвенції з державного бюджету	15 472,100				15 472,100									15 472,100
3719320	9320	0180	Субвенція з місцевого бюджету за рахунок залишку коштів ссвітної субвенції, що утворилася на початку бюджетного періоду	10 684,100				10 684,100									10 684,100
3719330	9330	0180	Субвенція з місцевого бюджету на надання державної підтримки особам з особливими освітніми потребами за рахунок відповідної субвенції з державного бюджету	2 426,000	2 426,000												2 426,000
3719410	9410	0180	Субвенція з місцевого бюджету на здійснення передаєних видатків у сфері охорони здоров'я за рахунок коштів медичної субвенції	12 016,020	12 016,020												12 016,020
3719420	9420	0180	Субвенція з місцевого бюджету за рахунок залишку коштів медичної субвенції, що утворилася на початку бюджетного періоду	3 975,740	3 975,740				1 000,000					1 000,000			4 975,740
3719460	9460	0180	Субвенція з місцевого бюджету на відшкодування вартості лікарських засобів для лікування окремих захворювань за рахунок відповідної субвенції з державного бюджету	18 137,000	18 137,000												18 137,000
3719620	9620	0180	Субвенція з місцевого бюджету на проведення виборів депутатів місцевих рад та сільських, селищних, міських голів за рахунок відповідної субвенції з державного бюджету	210,400	210,400												210,400
3719770	9770	0180	Інші субвенції з місцевого бюджету	3 641,848	3 641,848				6 450,000					6 450,000			10 131,848
3719900	9800	0180	Субвенція на виконання програм соціально-економічного розвитку регіонів	7 037,192	7 037,192				137,000					137,000			7 174,192
3819600	9800	0180	Управління внутрішнього аудиту Луганської області	1 957,358	1 957,358												1 957,358
Всього видатків				4 127 386,375	4 086 232,175	660 850,503	130 006,823	26 156,200	622 039,318	327 570,020	3 807,841	5 633,168	294 469,238	283 825,004			4 749 427,693



І.М.КАЛПІНІНА

Керівник апарату

Додаток 4
до розпорядження голови обласної
державної адміністрації – керівника
обласної військово-цивільної адміністрації
18.09.2018 № **359**

Додаток 4
до розпорядження голови обласної
державної адміністрації – керівника
обласної військово-цивільної адміністрації
21.12.2017 № 929

Міжбюджетні трансферти на 2018 рік

№ з/п	Назва місцевого бюджету адміністративно-територіальної одиниці	4	5	6	7	субвенції загального фонду				11
						8	9	10		
1	2	3	4	5	6	7	8	9	10	11
6	Лисичанськ						210 776,134	1 847,255	4 731,000	1 427,445
11	Рубіжне						158 233,030	1 097,512	1 267,000	36,823
13	Севєродонецьк						270 289,287	2 174,610	2 516,000	304,534
16	Біловодський Район:						47 803,562			
17	Біловодський					4 812,500	43 894,511	366,363	376,000	801,774
19	Кроєвський					18 921,600	91 005,467	654,767	978,000	1 210,262
21	Міловський					9 216,600	35 692,161	275,944	290,000	2 378,342
22	Міловський					9 796,400	27 841,703	178,169	301,000	58,801
23	Новоайдарський		1 579,145			12 883,400	68 145,768	723,044	793,000	410,547
24	Новолосківський					13 391,900	82 393,968	674,988	1 295,000	2 697,540
26	Поліссянський					22 111,300	60 288,196	921,058	1 310,000	271,071
27	Сватівський				2 020,767	18 046,900	60 501,443	441,828	748,000	4 511,791
29	Станічно-Луганський					25 046,200	79 188,913	797,377	1 310,000	1 625,480
30	Старобільський					23 890,400	132 460,507	951,600	1 577,000	1 702,854
31	Троїцький					11 246,500	38 177,740	438,702	497,440	497,440
32	Обласний бюджет								158,888	671,756
33	Громади:									
34	Білокуракинська ОТГ					8 634,500				
34	Новолосківська ОТГ					3 423,400				
35	Чирківська ОТГ					2 588,000				
36	Троїцька ОТГ					13 894,700		473,203	267,112	
37	Біловодська ОТГ								534,000	
38	Красноярненська ОТГ									
39	Придільська ОТГ									
40	Нижньбудівська ОТГ									
	ВСЬОГО		1 107,542	2 020,767	197 506,300	1 406 662,400	12 015,020	18 137,000	18 606,400	

тис. грн

		субвенції загального фонду									
№ з/п	Назва місцевого бюджету адміністративно-територіальної одиниці	12	13	14	15	16	17	18	19		
		Субвенція з місцевого бюджету на виплату допомоги сім'ям з дітьми, малозабезпеченим сім'ям, особам, які не мають права на пенсію, особам з інвалідністю, дітям з інвалідністю, тимчасової державної допомоги дітям, тимчасової державної соціальної допомоги непрацюючій особі, яка досягла загального пенсійного віку, але не набула права на пенсійну виплату, допомоги по догляду за особою з інвалідністю чи II групи інвалідності, комплексної виплати непрацюючій працездатній особі, яка доглядає за особою з інвалідністю I групи, а також за особою, яка досягла борщового віку за рахунок відповідної субвенції з державного бюджету (2852)	Субвенція з місцевого бюджету на виплату соціальної допомоги на дітей-сиріт та дітей, позбавлених батьківського піклування, грошового забезпечення батькам-вихователям і прийомним батькам за надання соціальних послуг у дитячих будинках сімейного типу та будинках сімейного типу "Господи ходять за дітьми", оплату послуг із здійснення патронату над дітьми та виплату соціальної допомоги на утримання дитини в сім'ї патронатного вихователя за рахунок відповідної субвенції з державного бюджету (2852)	Субвенція з місцевого бюджету на проєкти, будівельно-ремонтні роботи, придбання житла та приналежностей для розвитку сімейних та інших форм виховання, наближення до сімейних, та забезпечення житлом дітей-сиріт, осіб з їх численності за рахунок відповідної субвенції з державного бюджету (322)	Субвенція з місцевого бюджету за рахунок залишку коштів освітньої субвенції, що утворився на початок бюджетного періоду (придбання пристроїв для проєктування комп'ютер-дисків із звуковими записом для закладів загальної середньої освіти з метою створення умов для підготовки та проведення зовнішнього незалежного оцінювання з іноземних мов) (322)	Субвенція з місцевого бюджету за рахунок залишку коштів освітньої субвенції, що утворився на початок бюджетного періоду (оснащення закладів загальної середньої освіти з поглибленими профільними вивченнями природничих та математичних предметів та опорних шкільних засобами навчання, у тому числі набірними фізика, хімії, біології, географії, математики, мультимедійними засобами навчання) (322)	Субвенція з місцевого бюджету за рахунок залишку коштів освітньої субвенції, що утворився на початок бюджетного періоду (придбання укрїнської мови в закладах загальної середньої освіти з навчаннями мовами національних меншин (у тому числі придбання електронних філіпів та мобільних студій до них для шкіл з навчаннями румунською та угорською мовами) (322)	Субвенція з місцевого бюджету за рахунок залишку коштів освітньої субвенції, що утворився на початок бюджетного періоду (придбання укрїнської мови в закладах загальної середньої освіти з навчаннями мовами національних меншин (у тому числі придбання електронних філіпів та мобільних студій до них для шкіл з навчаннями румунською та угорською мовами) (322)	Субвенція з місцевого бюджету за рахунок залишку коштів освітньої субвенції, що утворився на початок бюджетного періоду (придбання укрїнської мови в закладах загальної середньої освіти з навчаннями мовами національних меншин (у тому числі придбання електронних філіпів та мобільних студій до них для шкіл з навчаннями румунською та угорською мовами) (322)		
1	2										
8	Міста:										
11	Львівський	141 631,200	1 655,610				174,515	202,000			
11	Рубіж	75 636,820	1 474,648				91,650				
13	Севастопольський	148 306,649	514,318		150,000		183,700	808,000		3 365,240	
	Райони:										
16	Біловодський	62 694,649	776,780								
17	Блоківський	35 472,411	1 135,347								
19	Ковтунівський	63 316,769	695,430			924,992					
21	Мирнопільський	32 994,956	1 350,834			924,996					
22	Міловський	21 696,039	1 090,374								
23	Новоайдарський	64 187,728	447,084								
24	Новолітський	50 874,723	1 116,417								
26	Полтавський	66 655,236	1 395,185								
27	Сватівський	61 496,594	983,061								
29	Станіславський	62 832,678	1 980,728			1 849,984					
30	Старобільський	102 673,268	902,292		66,000	1 156,240					
31	Тоб'язький	32 270,080	1 001,592			693,744					
32	Обласний бюджет			15 472,100							
	Громади:										
33	Біловодська ОТГ										
34	Новоселицька ОТГ										
35	Чирківська ОТГ										
36	Троїцька ОТГ										
37	Біловодська ОТГ										
38	Ковтунівська ОТГ										
39	Привільська ОТГ										
40	Нижньобудівська ОТГ										
	ВСЬОГО	1 022 842,800	16 546,700	15 472,100	216,000	6 243,700	2 204,400	2 020,000	3 365,240		

№ з/п	Назва місцевого бюджету адміністративно-територіальної одиниці	субвенції загального фонду							субвенції спеціального фонду			
		20	21	22	23	24	25	26	27	28		
1	2	Субвенція з місцевого бюджету за рахунок залишку коштів медичної субвенції, що утворився на початок бюджетного періоду (на проведення стенозування судин серця у хворих на гострий коронарний синдром) (КЕКВ 2620)	Субвенція з місцевого бюджету на проведення виборів депутатів місцевих рад та сільських, селищних, міських голів за рахунок відповідної субвенції з державного бюджету (КЕКВ 2620)	Субвенція з місцевого бюджету на надання державної підтримки особам з особливими освітніми потребами за рахунок відповідної субвенції з державного бюджету (КЕКВ 2620)	Інша субвенція з місцевого бюджету на утримання центрів соціально-психологічної реабілітації дітей (КЕКВ 2620)	Інша субвенція з місцевого бюджету на забезпечення інформаційно-аналітичної системи моніторингу виконання місцевих бюджетів області (КЕКВ 2620)	Інша субвенція з місцевого бюджету на впровадження системи відеоконференц-з'язу (КЕКВ 2620)	Субвенція з місцевого бюджету за рахунок залишку коштів медичної субвенції, що утворився на початок бюджетного періоду (на придбання апарату ультразвукового дослідження) (КЕКВ 3220)	Інша субвенція з місцевого бюджету на реалізацію проєктів переможців обласного конкурсу проєктів місцевого розвитку (КЕКВ 3220)	Інша субвенція з місцевого бюджету на капітальний ремонт будівлі інфекційного відділення КУ "Кроменське районне територіальне медичне об'єднання" з закритою покрівлю, вікон та входних дверей, облаштування пандусу за адресою: Луганська область, м.Кременя, вул. П'явобит № 1А (КЕКВ 3220)		
8	Лисиченський			623,629		12,520						
11	Рубіжське			231,048		12,520	2 602,640					
13	Севєродонецьк	610,500		765,562		12,520		1 000,000				
Райони:												
16	Біловодський		210,400			12,520		63,564				
17	Білокураминський					12,520		61,644				
19	Кроменський					12,520		61,644				
21	Мирнопільський					12,520		61,644				1 490,000
22	Міловський					12,520		63,564				
23	Новоайдарський					12,520		61,644				
24	Новополтавський					12,520		63,564				
26	Полтавський			508,505		12,520		63,564				
27	Світлівський			23,104		12,520		61,644				
29	Станично-Луганський			207,943		12,520		61,644				
30	Старобільський					12,520		63,564				
31	Трьохізівський			23,104		12,520		63,564				
32	Обласний бюджет		210,400							5 000,000		
Громади:												
33	Білокураминська ОТГ			23,105		12,520						
34	Новолосівська ОТГ					12,520						
35	Чирківська ОТГ					12,520						
36	Трьохізівська ОТГ					12,520						
37	Біловодська ОТГ					12,520						
38	Красноармійська ОТГ					12,520						
39	Придільська ОТГ					12,520						
40	Нижньодуванська ОТГ					12,520						
ВСЬОГО		610,500	210,400	2 425,000	2 602,640	287,960		1 000,000	5 000,000		1 490,000	

Керівник апарату

І.М.КАЛІПІНА



Додаток 5
до розпорядження голови обласної
державної адміністрації – керівника
обласної військово-цивільної
адміністрації

18.05.2018 № 399


Додаток 5
до розпорядження голови обласної
державної адміністрації – керівника
обласної військово-цивільної
адміністрації

21.12.2017 № 929

**Перелік загальнообласних заходів,
які фінансуються у 2018 році за рахунок обласного бюджету**

№ з/п	Найменування заходу
1.	Відзначення Дня Соборності України
2.	Відзначення Дня вшанування учасників бойових дій на території інших держав
3.	Відзначення Дня Героїв Небесної Сотні у 2018 році
4.	Відзначення 32-х роковин Чорнобильської трагедії
5.	Відзначення Дня пам'яті та примирення 08 травня та 73-ї річниці перемоги над нацизмом у Європі 09 травня
6.	Відзначення Дня пам'яті жертв політичних репресій у зв'язку з 80-ми роковинами Великого терору – масових політичних репресій 1937-1938 років
7.	Відзначення Дня скорботи та вшанування пам'яті жертв Другої світової війни 1941-1945 роки
8.	Відзначення 22-ї річниці Конституції в Україні
9.	Відзначення Дня Державного Прапора України та 27-ї річниці незалежності України
10.	Відзначення 74-ї річниці визволення Луганської області від фашистських загарбників
11.	Відзначення Дня партизанської слави
12.	Відзначення Дня захисника України та Дня Козацтва
13.	Відзначення 73-ї річниці визволення України від фашистських загарбників
14.	Відзначення Дня Гідності та Свободи
15.	Відзначення 85-х роковин Голодомору 1932-1933 років в Україні - геноциду Українського народу
16.	Відзначення Дня вшанування учасників ліквідації наслідків аварії на Чорнобильській АЕС
17.	Агропромислова виставка "АГРО-2018"
18.	Виготовлення почесних грамот, нагрудних знаків, почесних відзнак, пам'ятних адрес, які вручаються на святкуваннях загальнодержавних, професійних свят, ювілеях регіонів, підприємств, установ та інших заходах
19.	Виготовлення сувенірної продукції для використання під час участі керівництва у заходах в сфері міжнародного співробітництва

Керівник апарату



І.М.КАЛІНІНА

Додаток 6
до розпорядження голови обласної
державної адміністрації – керівника
обласної військово-цивільної
адміністрації

18.05.2018 № **399**


Додаток 6
до розпорядження голови обласної
державної адміністрації – керівника
обласної військово-цивільної
адміністрації

21.12.2017 № 929

Джерела фінансування обласного бюджету на 2018 рік

Код	Назва	Загальний фонд	Спеціальний фонд		Разом
			Разом	У т.ч. бюджет розвитку	
1	2	3	4	5	6
200000	Внутрішнє фінансування	22 058,362	205 805,286	205 805,286	227 863,648
208000	Фінансування за рахунок зміни залишків коштів бюджетів	22 058,362	205 805,286	205 805,286	227 863,648
208100	На початок періоду	113 004,308	114 859,340	114 859,340	227 863,648
208200	На кінець періоду				
208350	Кошти, передані з місцевих бюджетів населених пунктів Донецької та Луганської областей, на території яких органи державної влади тимчасово не здійснюють своїх повноважень, до спеціального фонду відповідних обласних бюджетів				
208400	Кошти, що передаються із загального фонду бюджету до бюджету розвитку (спеціального фонду)	-90 945,946	90 945,946	90 945,946	
	Всього за типом кредитора	22 058,362	205 805,286	205 805,286	227 863,648
600000	Фінансування за активними операціями	22 058,362	205 805,286	205 805,286	227 863,648
602100	На початок періоду	113 004,308	114 859,340	114 859,340	227 863,648
602200	На кінець періоду				
602305	Кошти, передані з місцевих бюджетів населених пунктів Донецької та Луганської областей, на території яких органи державної влади тимчасово не здійснюють своїх повноважень, до спеціального фонду відповідних обласних бюджетів				
602400	Кошти, що передаються із загального фонду бюджету до бюджету розвитку (спеціального фонду)	-90 945,946	90 945,946	90 945,946	
	Всього за типом боргового зобов'язання	22 058,362	205 805,286	205 805,286	227 863,648

Керівник апарату



І.М.КАЛІНІНА

Додаток 7
до розпорядження голови обласної
державної адміністрації – керівника обласної
військово-цивільної адміністрації
18.05.2018 № **399**

Додаток 7
до розпорядження голови обласної
державної адміністрації – керівника обласної
військово-цивільної адміністрації
21.12.2017 № 929

Повернення кредитів до обласного бюджету та надання кредитів з обласного бюджету на 2018 рік

Код програмної класифікації видатків та кредитування місцевих бюджетів	Код типової програмної класифікації видатків та кредитування місцевих бюджетів	Код функціональної класифікації видатків та кредитування місцевих бюджетів	Код класифікації видатків та кредитування місцевих бюджетів	Код	Найменування головного розпорядника, відповідального виконавця бюджетної програми або напрямку видатків згідно з типологією відомчої згідно з типовою відомчою типологією програмно-класифікацією видатків та кредитування місцевих бюджетів	Надання кредитів			Повернення кредитів			Кредитування - всього			Тис. грн			
						спеціальний фонд		загальний фонд		спеціальний фонд		загальний фонд		спеціальний фонд		загальний фонд		
						Всього	У т.ч. бюджет розвитку	Всього	У т.ч. бюджет розвитку	Всього	У т.ч. бюджет розвитку	Всього	У т.ч. бюджет розвитку	Всього		У т.ч. бюджет розвитку	Всього	У т.ч. бюджет розвитку
				4		7	8	9	10	11	12	13	14	15	16	17	18	
	12				Департамент житлово-комунального господарства Луганської обласної державної адміністрації													
1218840	8840		4113	4113	Довоєстрокові кредити громадянам на будівництво / реконструкцію / придбання житла та їх повернення													
1218841	8841	1060	4113	4113	Надання кредиту		2 423,000		2 423,000						2 423,000		2 423,000	
1618820	8820			4113	Пільгові довоєстрокові кредити молодим сім'ям та одиноким молодим громадянам на будівництво/придбання житла та їх повернення		423,000		423,000						423,000		423,000	
1618821	8821	1060		4113	Надання кредиту		423,000		423,000						423,000		423,000	
1618830	8830			4113	Довоєстрокові кредити індивідуальним забудовникам житла на селі та їх повернення		2 000,000		2 000,000						2 000,000		2 000,000	
1618831	8831	1060		4113	Надання кредиту		2 000,000		2 000,000						2 000,000		2 000,000	
1618840	8840			4113	Довоєстрокові кредити громадянам на будівництво / реконструкцію / придбання житла та їх повернення													
1618841	8841	1060		4113	Надання кредиту													
	37				Департамент фінансів Луганської обласної державної адміністрації													
1618820	8820		4123	4123	Пільгові довоєстрокові кредити молодим сім'ям та одиноким молодим громадянам на будівництво/придбання житла та їх повернення													
1618822	8822	1060		4123	Надання кредиту													
1618830	8830			4123	Довоєстрокові кредити індивідуальним забудовникам житла на селі та їх повернення													
1618832	8832	1060		4123	Надання кредиту													
1618840	8840			4123	Довоєстрокові кредити громадянам на будівництво / реконструкцію / придбання житла та їх повернення													
1618842	8842	1060		4123	Надання кредиту													
Всього							2 423,000		2 423,000				-2 300,000		123,000		123,000	



Керівник апарату

І.М.КАЛПІНА

**Перелік
об'єктів, видатки на які у 2018 році будуть проводитись за рахунок коштів бюджету розвитку**

тис. грн				
Код типової програмної класифікації видатків та кредитуван- ня місцевих бюджетів	Код функціона льної класифікації видатків та кредитуван- ня бюджету	Найменування головного розпорядника, відповідального виконавця бюджетної програми або напрямку видатків згідно з типовою відомчою згідно з типовою відомчою/ типовою програмною класифікацією видатків та кредитування місцевих бюджетів	Найменування робіт (об'єктів)	Сума
1	2	3	4	5
10		Управління культури, національностей та релігій Луганської обласної державної адміністрації		382,123
7340	0443	Проектування, реставрація та охорона пам'яток архітектури у т.ч.		382,123
			За рахунок обласного бюджету	382,123
			Проектні роботи для створення науково-проектної документації на ремонтно-реставраційні роботи пам'ятники архітектури місцевого значення під назвою "Особняк (мур)", розташованої за адресою Луганська обл. м. Старобільськ, вул. Гімназична, 53	382,123
11		Управління молоді та спорту Луганської обласної державної адміністрації		960,000
7325	0443	Будівництво споруд, установ та закладів фізичної культури і спорту, у т.ч.		960,000
			За рахунок обласного бюджету	960,000
			Проектні роботи по об'єкту: Реконструкція КУ Луганського обласного фізкультурного центру "Олімп", розташованого за адресою: Луганська обл., м.Кремінна, вул. Дражевського, 17А	960,000
12		Департамент житлово-комунального господарства Луганської обласної державної адміністрації		7 166,736
6082	0610	Придбання житла для окремих категорій населення відповідно до законодавства у т.ч.		76,176
			За рахунок обласного бюджету	76,176
			Придбання житла для інвалідів війни (погашення кредиторської заборгованості)	76,176
7310	0443	Будівництво об'єктів житлово-комунального господарства у т.ч.		7 090,560
			За рахунок залишку коштів непідконтрольних територій за 2016 рік	7 090,560
			місто Рубіжне	7 090,560
			Будівництво каналізаційної насосної станції з мережами з боку схрещення вул. Студентська і Померанчука м. Рубіжне - корегування проекту	7 090,560
15		Управління капітального будівництва Луганської обласної державної адміністрації		56 585,918
7220	0432	Газифікація населених пунктів у т.ч.		500,000
			За рахунок обласного бюджету	500,000
			Будівництво газопроводу високого тиску від ГРС "Мирна Долина" (с.Підлісне) до ШРП у смт Тошківка Попаснянського району	500,000
7310	0443	Будівництво об'єктів житлово-комунального господарства у т.ч.		33 850,444
			За рахунок обласного бюджету	8,106
			Капітальне будівництво водопроводу по вул. Пушкіна до вул. Центральна селища Вовчорівка Попаснянського району Луганської області	8,106
			За рахунок залишку коштів непідконтрольних територій за 2016 рік	33 842,338
			місто Рубіжне	25 884,942
			Будівництво житлового будинку №16Б в мікрорайоні №7, м. Рубіжне, Луганської області (завершення будівництва)	13 072,487
			Реконструкція будівель по вул. Чехова, 9 та Чехова, 9-Б під житловий будинок в м.Рубіжне, Луганської області	12 812,455
			Міловський район	10,000
			Реконструкція підводного водоводу від с.Великоцьк до смт. Мілове та розвідної мережі водопостачання у смт. Мілове Міловського району Луганської області	10,000
			Новоайдарський район	10,000
			Реконструкція системи водопостачання селища Перемога Новоайдарського району Луганської області	10,000
			Старобільський район	7 937,396
			Реконструкція самопливного каналізаційного колектору по вул. Миру, м.Старобільськ Луганської області	7 937,396
7321	0443	Будівництво освітніх установ та закладів у т.ч.		4 892,694
			За рахунок обласного бюджету	4 882,694
			Реконструкція стадіону КЗ "Луганський обласний ліцей-інтернат з посиленою військово-фізичною підготовкою "Кадетський корпус імені героїв Молодої гвардії"	1 800,000


Код типової програмної класифікації видатків та кредитування місцевих бюджетів	Код функціональної класифікації видатків та кредитування бюджету	Найменування головного розпорядника, відповідального виконавця бюджетної програми або напрямку видатків згідно з типовою відомчою класифікацією видатків та кредитування місцевих бюджетів	Найменування робіт (об'єктів)	Сума
1	2	3	4	5
			Реконструкція (термомодернізація) будівлі Сватівської загальноосвітньої школи I-III ступенів № 1 Сватівської районної ради Луганської області, 92603, Луганська область, Сватівський район, м. Сватово, пл. Шевченка, буд. 26 (санація)	401,274
			Реконструкція (термомодернізація) будівлі Марківської загальноосвітньої школи I-III ступенів № 1 Марківської районної державної адміністрації Луганської області, 92400, Луганська область, Марківський район, смт. Марівка, вул. Задорожного, буд. 9 (санація)	980,000
			Реконструкція покрівлі комунального дошкільного навчального закладу (ясла-садок) №3 "Барвінок" управління освіти Рубіжанської міської ради, м.Рубіжне, вул.Б.Хмельницького, буд.103-А	1 589,000
			Будівництво котельні та зовнішніх мереж теплопостачання Комунального закладу "Северодонецька обласна загальноосвітня школа-інтернат I-III ступенів"	88,102
			Реконструкція нежитлової будівлі (будівлі дитсадка), під нежитлову будівлю з прибудовою за адресою: вул.Паркова (Радянська), 48, смт. Тройцьке, Луганської області	8,106
			Реконструкція (термомодернізація) будівлі навчально-виховного комплексу «Оборотніська загальноосвітня школа I-III ступенів – дошкільний навчальний заклад» Сватівської районної ради Луганської області, 92614, Луганська область, Сватівський район, с. Оборотнівка, вул. Михайлівська, буд. 38 (санація)	8,106
			Реконструкція (термомодернізація) будівлі навчально-виховного комплексу Стельмахівська загальноосвітня школа I-II ступенів – дошкільний навчальний заклад Сватівської районної ради Луганської області, 92623, Луганська область, Сватівський район, с. Стельмахівка, вул. Шкільна, буд. 5 (санація)	8,106
			За рахунок залишку коштів непідконтрольних територій за 2017 рік	10,000
			Будівництво спортивної зали з адміністративно-побутовою пристройкою для КЗ "Кремінська обласна загальноосвітня школа-інтернат I-III ступенів"	10,000
7322	0443	Будівництво медичних установ та закладів, у т.ч.		4 407,160
			За рахунок обласного бюджету	2 080,000
			Реконструкція будівлі відділення відновлювального лікування Білокуракинської ЦРЛ, розташованої за адресою: вул. Чапаєва, 72, смт Білокуракине, Білокуракинського району, Луганської області	1 180,000
			Реконструкція поліклініки №2 Білокуракинської ЦРЛ під лабораторію, смт.Білокуракине, вул. Чапаєва, 72	900,000
			За рахунок залишку коштів непідконтрольних територій за 2016 рік	2 327,160
			Білокуракинський район	2 317,160
			Реконструкція поліклініки № 2 Білокуракинської ЦРЛ під лабораторію, смт.Білокуракине, вул. Чапаєва 72	241,029
			Реконструкція будівлі відділення відновлювального лікування Білокуракинської ЦРЛ, розташованої за адресою: вул. Чапаєва, 72, смт Білокуракине, Білокуракинського району, Луганської області	2 076,131
			Марківський район	10,000
			Реконструкція будівлі поліклініки Марківського РТМО розташованої за адресою: вул. Центральна, 6, смт Марівка, Марківського району, Луганської області	10,000
7324	0443	Будівництво установ та закладів культури, у т.ч.		980,000
			За рахунок обласного бюджету	980,000
			Реконструкція покрівлі Передільського сільського будинку культури, розташованого за адресою: вул. Центральна, 43 «Б», с. Передільське, Станично-Луганського району, Луганської області	980,000
7325	0443	Будівництво споруд, установ та закладів фізичної культури і спорту, у т.ч.		35,539
			За рахунок обласного бюджету	35,539
			Реконструкція будівлі спорткомплексу КУ ЛОФЦ «ОЛІМП» розташованого за адресою: Луганська область, м. Кремінна, вул. Центральна, 3	35,539
7370	0490	Реалізація інших заходів щодо соціально-економічного розвитку територій, у т.ч.		9 000,000
			За рахунок залишку коштів непідконтрольних територій за 2017 рік	9 000,000
			Реконструкція будівлі, розташованої за адресою: м.Лисичанськ, вул.Могилевська, 1, під розміщення Лисичанської міжрайонної державної лабораторії ветеринарної медицини Державної служби України з питань безпечності харчових продуктів та захисту споживачів	9 000,000
7461	0456	Утримання та розвиток автомобільних доріг та дорожньої інфраструктури за рахунок коштів місцевого бюджету		2 920,081
			За рахунок іншої субвенції з місцевих бюджетів	2 910,081
			місто Рубіжне	2 910,081
			Реконструкція автодороги по вул. Володимирська, м. Рубіжне	2 910,081
			За рахунок обласного бюджету	10,000
			Реконструкція автодороги по вул. Миру (від вул. Іванова до вул. Будівельників) м. Рубіжне	10,000
35		Департамент регіонального розвитку, промисловості, інфраструктури та енергозбереження Луганської обласної державної адміністрації		10 452,800
7310	0443	Будівництво об'єктів житлово-комунального господарства, у т.ч.		9 498,635
			За рахунок обласного бюджету	1 210,400
			Попаснянський район	24,642

Код типової програмної класифікації видатків та кредитування місцевих бюджетів	Код функціональної класифікації видатків та кредитування бюджету	Найменування головного розпорядника, відповідального виконавця бюджетної програми або напрямку видатків згідно з типовою відомчою класифікацією видатків та кредитування місцевих бюджетів	Найменування робіт (об'єктів)	Сума
1	2	3	4	5
			Реконструкція мережі вуличного освітлення по вул.Гагаріна, м.Золоте-2 (Карбоніт), Попаснянського р-ну, Луганської обл.	12,642
			Реконструкція мережі вуличного освітлення по вул.Дружби, 4-16, м.Гірське, Попаснянського р-ну, Луганської обл.	12,000
			Станично-Луганський район	1 185,758
			Реконструкція мережі вуличного освітлення по вул.Широка, смт.Станиця Луганська, Луганської обл.	44,426
			Реконструкція мережі вуличного освітлення по вул.Калинова, смт.Станиця-Луганська, Луганської обл.	64,875
			Реконструкція мережі вуличного освітлення по вул.Чкалова, смт.Станиця Луганська, Луганської обл.	55,171
			Реконструкція мережі вуличного освітлення по вул.Кринична, смт.Станиця Луганська, Луганської обл.	47,390
			Реконструкція мережі вуличного освітлення по вул.Лісна, смт.Станиця Луганська, Луганської обл.	46,779
			Реконструкція мережі вуличного освітлення по вул. Клубна, смт.Станиця Луганська, Луганської обл.	58,179
			Реконструкція мережі вуличного освітлення по вул.Ватутіна, смт.Станиця Луганська, Луганської обл.	53,015
			Реконструкція мережі вуличного освітлення по вул.Гагаріна, смт.Станиця Луганська, Луганської обл.	56,006
			Реконструкція мережі вуличного освітлення по вул.Барбашова, смт.Станиця Луганська, Луганської обл.	44,783
			Реконструкція мережі вуличного освітлення по вул.Шевченко, смт.Станиця Луганська, Луганської обл.	136,854
			Реконструкція мережі вуличного освітлення по вул.Букаєва, смт.Станиця Луганська, Луганської обл.	109,334
			Реконструкція мережі вуличного освітлення по вул. Привокзальна, вул.Чехова, с.Вільхове, Станично -Луганського р-ну, Луганської обл.	43,085
			Реконструкція мережі вуличного освітлення по вул.Центральна, с.Валуйське, Станично -Луганського р-ну, Луганської обл.	47,015
			Реконструкція мережі вуличного освітлення по вул.Горького, с.Валуйське, Станично -Луганського р-ну, Луганської обл.	54,942
			Реконструкція мережі вуличного освітлення по вул.Первомайська, пров.Театральний, с.Широкий, Станично -Луганського р-ну, Луганської обл.	205,580
			Реконструкція мережі вуличного освітлення по вул.Центральна, пров.Театральний, с.Широкий, Станично-Луганського р-ну, Луганської обл.	118,324
			За рахунок залишку коштів непідконтрольних територій за 2017 рік	8 288,235
			Біловодський район	172,197
			Реконструкція мережі вуличного освітлення по вул.Бараниківська, смт.Біловодськ, Луганської обл.	172,197
			Кремінський район	762,602
			Реконструкція мережі вуличного освітлення по вул.Яроцького, Невська сільрада, Кремінського р-ну, Луганської обл.	46,867
			Реконструкція мережі вуличного освітлення по вул.Лугова, Невська сільрада, Кремінського р-ну, Луганської обл.	29,810
			Реконструкція мережі вуличного освітлення по вул.Вишнева, Невська сільрада, Кремінського р-ну, Луганської обл.	29,262
			Реконструкція мережі вуличного освітлення по вул.Перемоги, Невська сільрада, Кремінського р-ну, Луганської обл.	23,706
			Реконструкція мережі вуличного освітлення по вул.Центральна, Невська сільрада, Кремінського р-ну, Луганської обл.	260,489
			Реконструкція мережі вуличного освітлення по вул.Центральна, с.Новокраснянка, Кремінського р-ну, Луганської обл.	33,391
			Реконструкція мережі вуличного освітлення по вул.Першотравнева, Невська сільрада, Кремінського р-ну, Луганської обл.	16,457
			Реконструкція мережі вуличного освітлення по вул.Парникова, Невська сільрада, Кремінського р-ну, Луганської обл.	34,690
			Реконструкція мережі вуличного освітлення по перев. Молодіжний, Невська сільрада, Кремінського р-ну, Луганської обл.	0,760
			Реконструкція мережі вуличного освітлення по вул.Горького, с.Новолюбівка, Кремінського р-ну, Луганської обл.	70,029
			Реконструкція мережі вуличного освітлення по вул.Підгорна, с.Новолюбівка, Кремінського р-ну, Луганської обл.	30,417
			Реконструкція мережі вуличного освітлення по вул.Шкільна, с.Бараниківка, Кремінського р-ну, Луганської обл.	16,467
			Реконструкція мережі вуличного освітлення по вул.Паркова, с.Бараниківка, Кремінського р-ну, Луганської обл.	14,280
			Реконструкція мережі вуличного освітлення по вул.Зарічна, с.Бараниківка, Кремінського р-ну, Луганської обл.	27,479
			Реконструкція мережі вуличного освітлення по вул.Привокзальна, с.Бараниківка, Кремінського р-ну, Луганської обл.	3,175
			Реконструкція мережі вуличного освітлення по вул.Якова Блудова, с.Новокраснянка, Кремінського р-ну, Луганської обл.	14,022
			Реконструкція мережі вуличного освітлення по вул.Миколи Солом'яного, с.Новокраснянка, Кремінського р-ну, Луганської обл.	23,210
			Реконструкція мережі вуличного освітлення по вул.Дружби, смт.Красноорієнськ, Кремінського р-ну, Луганської обл.	37,085
			Реконструкція мережі вуличного освітлення по вул.Центральна, с.Новоміківське, Кремінського р-ну, Луганської обл.	51,006
			Міловський район	4 109,600
			Реконструкція мережі вуличного освітлення по вул.Дружби народів, смт.Мілове, Луганської обл.	605,000
			Реконструкція мережі вуличного освітлення по вул. Міловська, смт.Мілове, Луганської обл.	385,000
			Реконструкція мережі вуличного освітлення по вул. Центральна (мікрорайон ББ), смт.Мілове, Луганської обл.	290,000
			Реконструкція мережі вуличного освітлення по вул.Міловська, с.Великоцьк, Міловського р-ну, Луганської обл.	240,000

Код типової програмної класифікації видатків та кредитування місцевих бюджетів	Код функціональної класифікації видатків та кредитування бюджету	Найменування головного розпорядника, відповідального виконавця бюджетної програми або напряму видатків згідно з типовою відомчою згідно з типовою відомчою/ типовою програмною класифікацією видатків та кредитування місцевих бюджетів	Найменування робіт (об'єктів)	Сума
1	2	3	4	5
			Реконструкція мережі вуличного освітлення по вул.Центральна, с.Великоцьк, Міловського р-ну, Луганської обл.	290,000
			Реконструкція мережі вуличного освітлення по вул.Миру, с.Микільське, Міловського р-ну, Луганської обл.	290,000
			Реконструкція мережі вуличного освітлення по вул.Травнева, с.Микільське, Міловського р-ну, Луганської обл.	290,000
			Реконструкція мережі вуличного освітлення по вул.Центральна, с.Зориківка, Міловського р-ну, Луганської обл.	245,000
			Реконструкція мережі вуличного освітлення по вул.Садова, с.Новострільцівка, Міловського р-ну, Луганської обл.	491,500
			Реконструкція мережі вуличного освітлення по вул.Центральна, с.Морозівка, Міловського р-ну, Луганської обл.	491,500
			Реконструкція мережі вуличного освітлення по вул.Центральна, с.Мусівка, Міловського р-ну, Луганської обл.	245,800
			Реконструкція мережі вуличного освітлення по вул.Садова, с.Стрільцівка, Міловського р-ну, Луганської обл.	
			Реконструкція мережі вуличного освітлення по вул.Садова - вул.Центральна, с.Стрільцівка, Міловського р-ну, Луганської обл.	245,800
			Старобільський район	1 953,266
			Реконструкція мережі вуличного освітлення по вул.Миру, с.Половинкине, Старобільського р-ну, Луганської обл.	17,814
			Реконструкція мережі вуличного освітлення по вул.Чкалова, с.Підгорівка, Старобільського р-ну, Луганської обл.	83,572
			Реконструкція мережі вуличного освітлення по вул.Миру, с.Садки, Старобільського р-ну, Луганської обл.	113,464
			Реконструкція мережі вуличного освітлення по вул.Комарова, с.Титарівка, Старобільського р-ну, Луганської обл.	19,515
			Реконструкція мережі вуличного освітлення по вул.Красна, с.Байдівка, Старобільського р-ну, Луганської обл.	112,726
			Реконструкція мережі вуличного освітлення по вул.Лугова, с.Байдівка, Старобільського р-ну, Луганської обл.	350,145
			Реконструкція мережі вуличного освітлення по вул.Жовтнева, с.Антонівка, Старобільського р-ну, Луганської обл.	197,062
			Реконструкція мережі вуличного освітлення по вул. Миру, с. Титарівка, Старобільського р-ну, Луганської обл.	91,891
			Реконструкція мережі вуличного освітлення по вул. Шкільна, с. Титарівка, Старобільського р-ну, Луганської обл.	115,254
			Реконструкція мережі вуличного освітлення по вул. Інтернаціональна, с. Підгорівка, Старобільського р-ну, Луганської обл.	194,988
			Реконструкція мережі вуличного освітлення по вул. Центральна, с. Половинкине, Старобільського р-ну, Луганської обл.	156,602
			Реконструкція мережі вуличного освітлення по вул. Соснова, с. Половинкине, Старобільського р-ну, Луганської обл.	76,998
			Реконструкція мережі вуличного освітлення по вул. Горького, с. Половинкине, Старобільського р-ну, Луганської обл.	108,410
			Реконструкція мережі вуличного освітлення по вул. Трудова, с. Половинкине, Старобільського р-ну, Луганської обл.	50,613
			Реконструкція мережі вуличного освітлення по вул. Биковського, с. Половинкине, Старобільського р-ну, Луганської обл.	129,303
			Реконструкція мережі вуличного освітлення по вул. Садова, с. Половинкине, Старобільського р-ну, Луганської обл.	68,816
			Реконструкція мережі вуличного освітлення по вул. Чкалова, с. Половинкине, Старобільського р-ну, Луганської обл.	66,093
			Троїцький район	1 290,570
			Реконструкція мережі вуличного освітлення по вул.Північна - пров.Парковий, с.Демино-Олександрівка, Троїцького р-ну, Луганської обл.	86,201
			Реконструкція мережі вуличного освітлення по пров.Річковий, с.Демино-Олександрівка, Троїцького р-ну, Луганської обл.	120,200
			Реконструкція мережі вуличного освітлення по вул.Центральна, с.Тополі, Троїцького р-ну, Луганської обл.	58,831
			Реконструкція мережі вуличного освітлення по вул.Садова, с.Бабичеве, Троїцького р-ну, Луганської обл.	133,991
			Реконструкція мережі вуличного освітлення по вул.Садова - вул.Сонячна, с.Сиротине, Троїцького р-ну, Луганської обл.	86,221
			Реконструкція мережі вуличного освітлення по вул.Т.Г.Шевченко, с.Воеводське, Троїцького р-ну, Луганської обл.	24,323
			Реконструкція мережі вуличного освітлення по вул.Молодіжна, с.Воеводське, Троїцького р-ну, Луганської обл.	18,840
			Реконструкція мережі вуличного освітлення по вул.Садова, с.Воеводське, Троїцького р-ну, Луганської обл.	33,151
			Реконструкція мережі вуличного освітлення по вул.Сонячна, с.Воеводське, Троїцького р-ну, Луганської обл.	85,249
			Реконструкція мережі вуличного освітлення по вул.Набережна, с.Воеводське, Троїцького р-ну, Луганської обл.	19,391
			Реконструкція мережі вуличного освітлення по вул.Шкільна, с.Лантратівка, Троїцького р-ну, Луганської обл.	8,410
			Реконструкція мережі вуличного освітлення по вул.Центральна, с.Лантратівка, Троїцького р-ну, Луганської обл.	38,562
			Реконструкція мережі вуличного освітлення по вул.Центральна, с.Новоолександрівка, Троїцького р-ну, Луганської обл.	
			Реконструкція мережі вуличного освітлення по вул.Центральна, вул. Садова, вул. Нова, с.Новоолександрівка, Троїцького р-ну, Луганської обл.	336,933
			Реконструкція мережі вуличного освітлення по вул.Гагаріна-вул.Матросова, с.Аношкіне, Троїцького р-ну, Луганської обл.	242,267
7321	0443	Будівництво освітніх установ та закладів, у т.ч.		954,165
			За рахунок обласного бюджету	954,165
			Марківський район	804,856
			Реконструкція (термомодернізація) будівлі Кризької загальноосвітньої школи І-ІІІ ступенів Марківської районної державної адміністрації Луганської області, 92424 Луганська обл., Марківський район, с. Кризьке, вул. Миру, буд. 12-А (санация)	137,588

Код типової програмної класифікації витратів та кредитування місцевих бюджетів	Код функціональної класифікації витратів та кредитування бюджету	Найменування головного розпорядника, відповідального виконавця бюджетної програми або напрямку витратів згідно з типовою відомчою класифікацією витратів та кредитування місцевих бюджетів	Найменування робіт (об'єктів)	Сума
1	2	3	4	5
			Реконструкція (термомодернізація) будівлі Кабичівської загальноосвітньої школи I-III ступенів Марківської районної державної адміністрації Луганської області, 92422 Луганська обл., Марківський район, с. Кабичівка, вул. Покровська, буд. 118 (санация)	97,720
			Реконструкція (термомодернізація) будівлі Ліснополянської загальноосвітньої школи I-III ступенів Марківської районної державної адміністрації Луганської області, 92430 Луганська обл., Марківський район, с. Лісна Поляна, вул. Власа Погребенка, буд. 1 (санация)	134,535
			Реконструкція (термомодернізація) будівлі Краснопілської загальноосвітньої школи I-III ступенів Марківської районної державної адміністрації Луганської області, 92410 Луганська обл., Марківський район, с. Красне Поле, вул. Шкільна, буд. 1 (санация)	319,392
			Реконструкція (термомодернізація) будівлі Бондарівської гімназії Марківської районної державної адміністрації Луганської області, 92443 Луганська обл., Марківський район, с. Бондарівка, вул. Дружби, буд. 53 (санация)	115,621
			Попаснянський район	1,080
			Реконструкція (термомодернізація) будівлі Попаснянської загальноосвітньої школи I-III ступенів № 21 Попаснянської районної ради Луганської області, 93303 Луганська обл., Попаснянський район, м. Попасна, вул. Чехова, буд. 7 (санация)	1,080
			Сватівський район	86,816
			Реконструкція (термомодернізація) будівлі Куземівської загальноосвітньої школи I-III ступенів Сватівської районної ради Луганської області, 92620 Луганська обл., Сватівський район, с. Куземівка, вул. Молодіжна, буд. 14 (санация)	25,649
			Реконструкція (термомодернізація) будівлі навчально-виховного комплексу «Рудівська загальноосвітня школа I-II ступенів – дошкільний навчальний заклад» Сватівської районної ради Луганської області, 92650 Луганська обл., Сватівський район, с. Рудівка, вул. Першотравнева, буд. 18 (санация)	61,167
			Нижньодуванська ОТГ	61,413
			Реконструкція (термомодернізація) будівлі Нижньодуванської загальноосвітньої школи I-III ступенів Сватівської районної ради Луганської області, 92612 Луганська обл., Сватівський район, смт. Нижня Дуванка, вул. Каштанова, буд. 64 (санация)	61,413
			За рахунок обласного бюджету	12 079,203
			За рахунок іншої субвенції з місцевих бюджетів	2 910,081
			Разом за рахунок залишку коштів непідконтрольних територій за 2016 рік	43 260,058
			Разом за рахунок залишку коштів непідконтрольних територій за 2017 рік	17 298,235
			Всього за рахунок залишку коштів непідконтрольних територій	60 558,293
Всього витратів				75 647,577

Керівник апарату



I.M.КАЛІНІНА